

Linee guida **Corporate Identity**



Linee guida **Corporate Identity**

L'immagine coordinata rafforza l'identità e la riconoscibilità dell'Agenzia Nazionale del Turismo in Italia e all'estero. Ne derivano credibilità e autorevolezza, nonché un'esperienza coerente per l'utente.

Le linee guida per la Corporate Identity dell'Agenzia Nazionale del Turismo hanno, quindi, lo scopo di rendere coerenti tra di loro tutti gli strumenti di comunicazione, rafforzando l'immagine dell'agenzia in Italia e nel mondo.

L'applicazione delle regole tutela il marchio, il rispetto delle linee guida da parte di tutti coloro che sono deputati a comunicare assicurano all'identità visiva rispetto e credibilità.

Le alterazioni delle linee guida e la mancata applicazione delle regole, al contrario, indeboliscono la sua immagine.



Elementi
fondamentali

1

ELEMENTI FONDAMENTALI

Colori sociali



CODICI COLORE

CMYK: C 95 M 65 Y 0 K 0

Pantone: 7684 C

RGB: R 0 G 88 B 165

Web: #0058a5



CODICI COLORE

CMYK: C 0 M 95 Y 55 K 0

Pantone: 1925 C

RGB: R 230 G 34 B 79

Web: #e6224f




CODICI COLORE

CMYK: C 80 M 0 Y 80 K 0

Pantone: 7479 C

RGB: R 0 G 167 B 93

Web: #00a75d



CODICI COLORE

CMYK: C 0 M 0 Y 0 K 0

Pantone: 663 C

RGB: R 255 G 255 B 255

Web: #ffffff

Caratteri

in abbinamento al marchio

BARLOW REGOLARE

abcdefghijklmnopqrstuvwxyz
ABCDEFGHIJKLMNOPQRSTUVWXYZ
1234567890!;:/?,.@•%&*() \’<+>”

BARLOW BOLD

abcdefghijklmnopqrstuvwxyz
ABCDEFGHIJKLMNOPQRSTUVWXYZ
1234567890!;:/?,.@•%&*() \’<+>”

BARLOW ITALIC

abcdefghijklmnopqrstuvwxyz
ABCDEFGHIJKLMNOPQRSTUVWXYZ
1234567890!;:/?,.@•%&() \’<+>”*

BARLOW BOLD ITALIC

abcdefghijklmnopqrstuvwxyz
ABCDEFGHIJKLMNOPQRSTUVWXYZ
1234567890!;:/?,.@•%&*() \’<+>”

Caratteri secondari

per utilizzo con Office (Word, PowerPoint)

FRANKLIN GOTHIC

abcdefghijklmnopqrstuvwxyz
 ABCDEFGHIJKLMNOPQRSTUVWXYZ
 1234567890!;:/?.,@·%&*() \ '<+>'

FRANKLIN GOTHIC DEMI

abcdefghijklmnopqrstuvwxyz
ABCDEFGHIJKLMNOPQRSTUVWXYZ
1234567890!;:/?.,@·%&*() \ '<+>'

FRANKLIN GOTHIC BOOK CONDENSED

abcdefghijklmnopqrstuvwxyz
 ABCDEFGHIJKLMNOPQRSTUVWXYZ
 1234567890!;:/?.,@·%&*() \ '<+>'

FRANKLIN GOTHIC DEMI CONDENSED

abcdefghijklmnopqrstuvwxyz
ABCDEFGHIJKLMNOPQRSTUVWXYZ
1234567890!;:/?.,@·%&*() \ '<+>'



2
Logotipo

Carattere Logotipo

AGENZIA
NAZIONALE
DEL TURISMO

ANTONIO LIGHT

abcdefghijklmnopqrstuvwxyz

ABCDEFGHIJKLMNOPQRSTUVWXYZ

1234567890!;:/?,.@•%&*() \'<+>"

2

LOGOTIPO

Colore



2

LOGOTIPO

Colore fondo blu



2

LOGOTIPO

Monocolore



Positivo e negativo



Fondi colorati

Gli unici accostamenti di colori con logo in blu o bianco con bandiera, oppure in versione monocolora bianca sono consentiti solo con i colori sociali.

Altre combinazioni, sulla base delle necessità, sono possibili con la palette dell'ecosistema di comunicazione B2C.

COLORI SOCIALI



COLORI DELL'ECOSISTEMA DI COMUNICAZIONE B2C



Fondi fotografici

Il logotipo su fondi fotografici non può essere riprodotto in modo diverso da quelli autorizzati dalle linee guida.

Su fondi fotografici scuri può essere utilizzato il logotipo nella versione negativa o nella versione negativa con bandiera colorata quando il fondo lo consente.

Su fondi fotografici chiari può essere utilizzato il logotipo nella versione colore o nella versione monocromatica blu.



Area di rispetto



2

LOGOTIPO

Divieti

Il logotipo non può essere riprodotto in un colore diverso da quelli autorizzati dalle linee guida.

La specifica ENIT AGENZIA NAZIONALE TURISMO non può essere né ingrandita né ridotta e non può essere posizionata diversamente da come indicato dalle linee guida.






Elementi
digitali

Favicon, Icon e Avatar

FAVICON



ICON



AVATAR





4

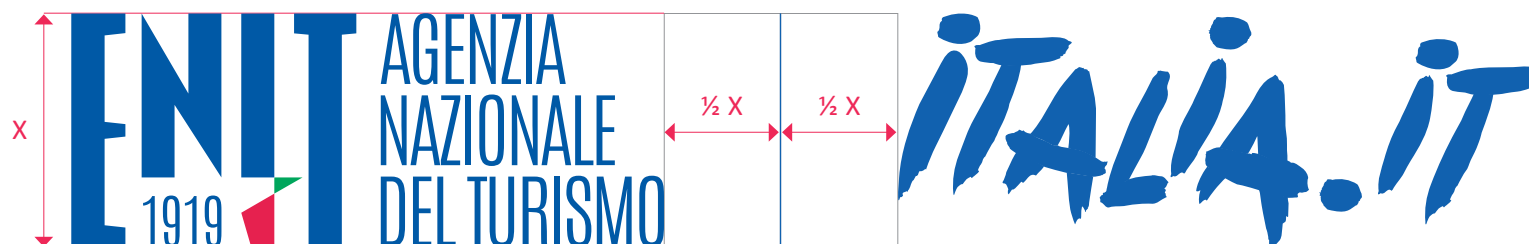
Utilizzo con
altri logotipi

Utilizzo ENIT e Italia.it orizzontale

Il logotipo ENIT quando associato al logotipo Italia.it va posizionato prima di quest'ultimo.

Nella versione orizzontale i logotipi hanno la stessa altezza e vanno divisi eventualmente da un filetto verticale sottile della loro stessa altezza di colore blu che delimita lo spazio minimo dell'area di rispetto (è possibile posizionare i logotipi più distanti tra loro, ma non più vicini).

La dimensione minima di riproducibilità dei loghi ENIT e Italia.it affiancati è pari a 5,5 cm di larghezza del rettangolo in cui sono iscritti.

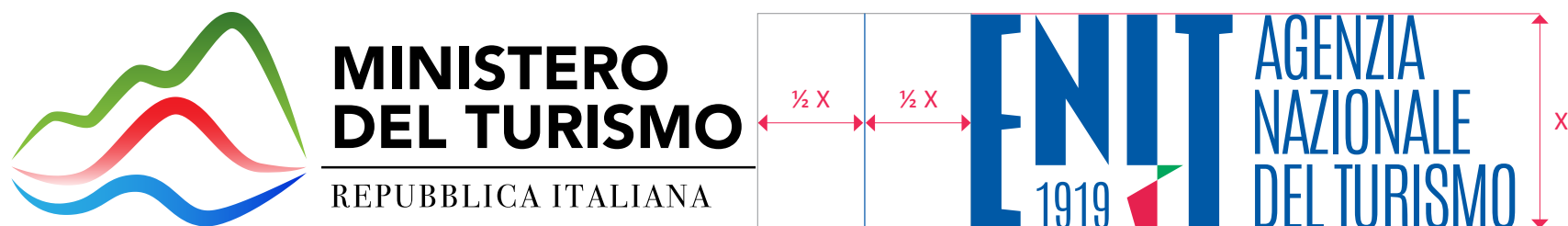


Utilizzo ENIT e MITUR orizzontale

Il logotipo ENIT quando associato al logotipo MITUR va posizionato dopo quest'ultimo.

Nella versione orizzontale i logotipi hanno la stessa altezza e vanno divisi eventualmente da un filetto verticale sottile della loro stessa altezza di colore blu che delimita lo spazio minimo dell'area di rispetto (è possibile posizionare i logotipi più distanti tra loro, ma non più vicini).

La dimensione minima di riproducibilità dei loghi MITUR e ENIT affiancati è pari a 6 cm di larghezza del rettangolo in cui sono iscritti.



Utilizzo ENIT MITUR e Italia.it orizzontale

Il logotipo ENIT quando associato al logotipo MITUR e al logotipo Italia.it va posizionato tra i due.

Nella versione orizzontale i logotipi hanno la stessa altezza e vanno divisi eventualmente da filetti verticali sottili della loro stessa altezza di colore blu che delimitano lo spazio minimo dell'area di rispetto (è possibile posizionare i logotipi più distanti tra loro, ma non più vicini).

La dimensione minima di riproducibilità dei tre loghi affiancati è pari a 9 cm di larghezza del rettangolo in cui sono iscritti.



4

UTILIZZO CON ALTRI LOGOTIPI

Fondi fotografici

I logotipi su fondi fotografici non possono essere riprodotti in modo diverso da quelli autorizzati dalle linee guida.

Su fondi fotografici chiari i logotipi vanno riprodotti nella versione colore.

Su fondi fotografici scuri i logotipi vanno riprodotti nella versione negativa.



Utilizzo ENIT MITUR e Italia.it verticale

Nella versione verticale i logotipi hanno la stessa altezza e vanno centrati tra loro.

La distanza minima tra i logotipi è pari all'altezza degli stessi (è possibile posizionare i logotipi più distanti tra loro, ma non più vicini). L'eventuale filetto orizzontale di colore blu va posizionato a metà dello spazio che divide i due logotipi.



4

UTILIZZO CON ALTRI LOGOTIPI

Utilizzo ENIT MITUR e Italia.it verticale

La dimensione minima di riproducibilità dei loghi posizionati verticalmente è rispettivamente pari a:

2,5 cm di altezza del rettangolo in cui sono iscritti i loghi MITUR e ENIT, e ENIT e Italia.it

4,5 cm di altezza del rettangolo in cui sono iscritti i tre loghi





5

Materiale
di comunicazione

5.1

MATERIALE DI COMUNICAZIONE

Stationary

Biglietto da visita

Sul fronte del biglietto da visita è necessario inserire il logo nella lingua della sede.

Sul retro è necessario concordare dove far puntare il QR CODE che dovrà avere la medesima cromia in blu.



Nome Cognome
Job title

Via Marghera, 2 - 00185 Roma
Tel. +39 06 4971 455 210
Mob. +39 340 652X032
emailaddress@enit.it
www.enit.it | www.italia.it



Biglietto da visita declinazione lingue


Sul fronte del biglietto da visita è necessario inserire il logo nella lingua della sede.

Sul retro è necessario concordare dove far puntare il QR CODE che dovrà avere la medesima cromia in blu.

In questa pagina, alcuni esempi di declinazione in lingua.



Carta intestata



Direzione di appartenenza

ENIT
Agenzia Nazionale del Turismo

Via Marghera, 2 - 00185 Roma
Tel. +39 06 4971 455 210
Cod. Fisc. 01591590581
Part. IVA 01008391003
email@agenzia@enit.it
www.enit.it | www.italia.it



Direzione di appartenenza

Destinatario
Nome Cognome
Indirizzo
CAP Città - Paese

Subject:
Lorem ipsum dolor sit amet

Dear Name Surname

Donec sed nulla consequat, luctus massa at, pellentesque nulla. Sed aliquam semper laoreet. Ut dui justo, mollis et odio a, maximus eleifend diam. Phasellus a pharetra ipsum, feugiat ullamcorper nulla. Phasellus ultricies sit amet urna sollicitudin finibus. Praesent commodo sed enim a pellentesque. Aliquam ac gravida metus. Fusce eget neque sagittis, tempor dui ac, faucibus ante. Suspendisse vestibulum, quam.

Nulla ligula ex, faucibus vitae lectus in, interdum ornare quam. Quisque commodo dictum odio, at efficitur nisi euismod et. Phasellus vel magna risus. Etiam iaculis mauris vitae leo mattis dignissim. Ut libero quam, consectetur id elit quis, placerat laoreet massa. Class aptent taciti sociosqu ad litora torquent per conubia nostra, per inceptos himenaeos. Mauris venenatis ullamcorper ex id fermentum. Cras congue condimentum justo eu accumsan.

Quisque tempor accumsan urna, ut suscipit ex facilisis vitae. Donec porta diam nec mauris varius, eu efficitur lorem ullamcorper. Ut metus leo, vehicula in tincidunt id, imperdiet a sapien. Integer dapibus eros sagittis dictum finibus. Phasellus convallis nibh laoreet tincidunt egestas. Suspendisse molestie lobortis convallis. Sed convallis metus orci commodo ligula bibendum nec. Nunc blandit orci tellus, ac sollicitudin.

Yours sincerely,

Name Surname
Job Title

ENIT
Agenzia Nazionale del Turismo

Via Marghera, 2 - 00185 Roma
Tel. +39 06 4971 455 210
Cod. Fisc. 01591590581
Part. IVA 01008391003
email@agenzia@enit.it
www.enit.it | www.italia.it






ENIT 1919  **AGENZIA NAZIONALE DEL TURISMO**

Destinatario
Nome Cognome
Indirizzo
CAP Città - Paese

Name Surname
Job Title

ENIT Via Marghera, 2 - 00185 Roma Cod. Fisc. 01591590581 emailaddress@enit.it
 Agenzia Nazionale del Turismo Tel. +39 06 4971 455 210 Part. IVA 01008391003 www.enit.it | www.italia.it

Carta intestata MITUR, ENIT e Italia.it

ENIT
 Agenzia Nazionale del Turismo

Via Marghera, 2 - 00185 Roma
 Tel. +39 06 4971 455 210

Cod. Fisc. 01591590081
 Part. IVA 01008391003

email: indirizzo@enit.it
www.enit.it | www.italia.it





Subject:
Lorem ipsum dolor sit amet

Destinatario
Nome Cognome
Indirizzo
CAP Città - Paese

Dear Name Surname

Donec sed nulla consequat, luctus massa at, pellentesque nulla. Sed aliquam semper laoreet. Ut dui justo, mollis et odio a, maximus eleifend diam. Phasellus a pharetra ipsum, feugiat ullamcorper nulla. Phasellus ultricies sit amet urna sollicitudin finibus. Praesent commodo sed enim a pellentesque. Aliquam ac gravida metus. Fusce eget neque sagittis, tempor dui ac, faucibus ante. Suspendisse vestibulum, quam.

Nulla ligula ex, faucibus vitae lectus in, interdum ornare quam. Quisque commodo dictum odio, at efficitur nisi euismod et. Phasellus vel magna risus. Etiam iaculis mauris vitae leo mattis dignissim. Ut libero quam, consectetur id elit quis, placerat laoreet massa. Class aptent taciti sociosqu ad litora torquent per conubia nostra, per inceptos himenaeos. Mauris venenatis ullamcorper ex id fermentum. Cras congue condimentum justo eu accumsan.

Quisque tempor accumsan urna, ut suscipit ex facilisis vitae. Donec porta diam nec mauris varius, eu efficitur lorem ullamcorper. Ut metus leo, vehicula in tincidunt id, imperdiet a sapien. Integer dapibus eros sagittis dictum finibus. Phasellus convallis nibh laoreet tincidunt egestas. Suspendisse molestie lobortis convallis. Sed convallis metus orci commodo ligula bibendum nec. Nunc blandit orci tellus, ac sollicitudin.

Yours sincerely,

Name Surname
Job Title

ENIT
 Agenzia Nazionale del Turismo

Via Marghera, 2 - 00185 Roma
 Tel. +39 06 4971 455 210

Cod. Fisc. 01591590081
 Part. IVA 01008391003

email: indirizzo@enit.it
www.enit.it | www.italia.it


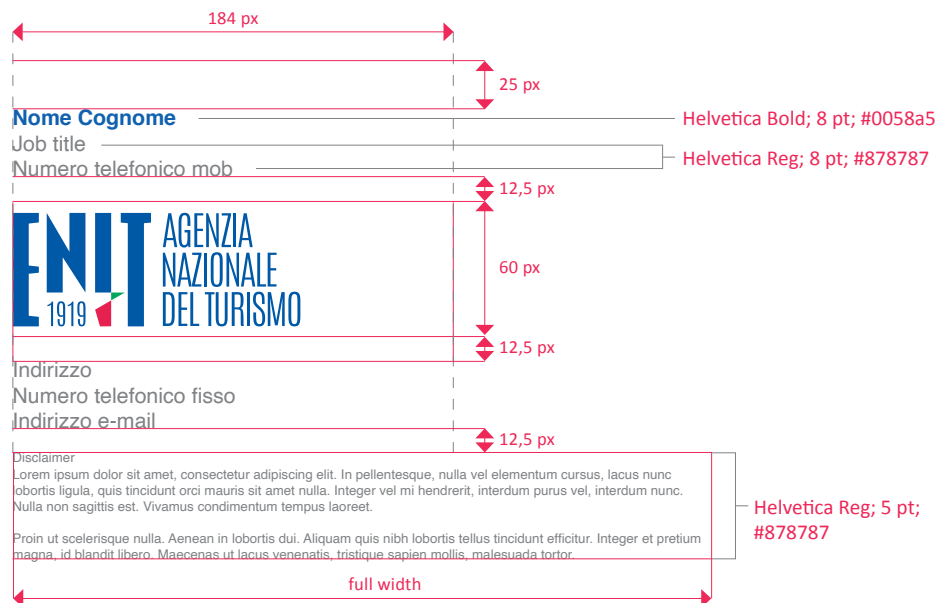
5.1

MATERIALE STATIONARY

Firma mail

Le informazioni della firma mail vanno suddivise e formattate come da indicazioni in questa pagina.

Il logo ENIT è una gif animata che visualizza in loop la declinazione dello stesso in dieci lingue, nell'ordine indicato nella pagina seguente.



Firma mail

1 - Italiano



2 - Inglese



2 - Francese



2 - Tedesco



5 - Spagnolo



6 - Coreano



7 - Russo



8 - Giapponese



9 - Portoghese



10 - Cinese



Allestimento interni

Targa



Targa ENIT e Italia.it



Targa in inglese



Targa in inglese ENIT e Italia.it



5.3

MATERIALE DI COMUNICAZIONE

Elementi webinar

Tappo



LOREM IPSUM SIT AMET

Sed do eiusmod tempor incididunt ut labore et dolore magna aliqua

Interviene: **Nome Cognome**

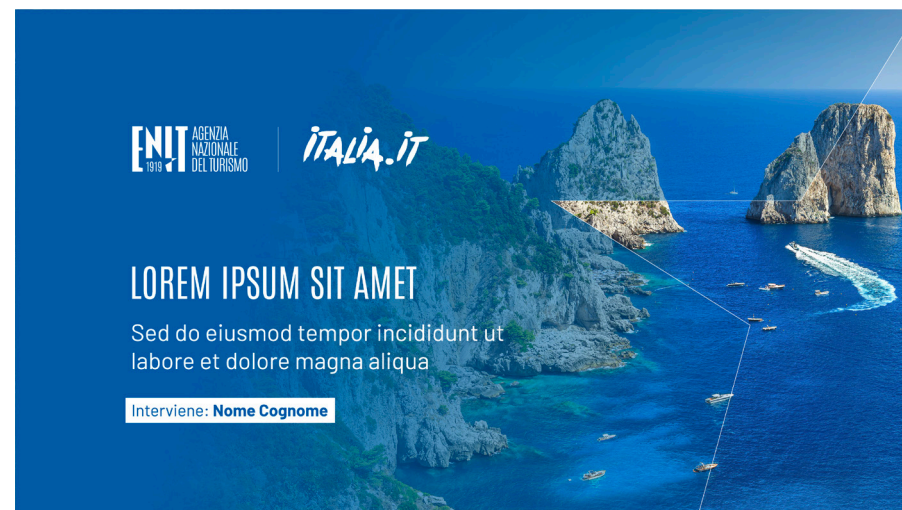


LOREM IPSUM SIT AMET

Sed do eiusmod tempor incididunt ut labore et dolore magna aliqua

Interviene: **Nome Cognome**

Tappo ENIT e Italia.it



Tappo MITUR, ENIT e Italia.it



LOREM IPSUM SIT AMET

Sed do eiusmod tempor incididunt ut labore et dolore magna aliqua

Interviene: **Nome Cognome**



LOREM IPSUM SIT AMET

Sed do eiusmod tempor incididunt ut labore et dolore magna aliqua

Interviene: **Nome Cognome**

Call background fotografico ENIT e ITALIA



Call background fotografico MITUR, ENIT e ITALIA



5.3

ELEMENTI WEBINAR

Call backdrop ENIT e ITALIA.IT



Call backdrop MITUR, ENIT e ITALIA



Layout inviti e PR

Save the date formato landscape

Per i Save the date in formato landscape utilizzare la grafica con il triangolo scegliendo tra le combinazioni cromatiche indicate.



CON LOGO MITUR



CON LOGO MITUR E ITALIA.IT



Save the date formato quadrato

Per i Save the date in formato quadrato utilizzare la grafica con il triangolo scegliendo tra le combinazioni cromatiche indicate.



Save the date formato quadrato

Per i Save the date in formato quadrato utilizzare la grafica con il triangolo scegliendo tra le combinazioni cromatiche indicate.

CON LOGO MITUR



CON LOGO MITUR E ITALIA.IT



54

LAYOUT INVITI E PR

Inviti formato landscape

Per gli inviti in formato landscape utilizzare la grafica con il triangolo scegliendo tra le combinazioni cromatiche indicate.



CON LOGO MITUR



CON LOGO MITUR E ITALIA.IT



Inviti formato quadrato

Per gli inviti in formato quadrato utilizzare la grafica con il triangolo scegliendo tra le combinazioni cromatiche indicate.



Inviti formato quadrato

CON LOGO MITUR



Per gli inviti in formato quadrato utilizzare la grafica con il triangolo scegliendo tra le combinazioni cromatiche indicate.

CON LOGO MITUR E ITALIA.IT



Programma singolo evento



Programma evento multiorario

Location e Data
Lorem ipsum dolor sit amet

15.00-16.00
Sed dapibus ex a sapien malesuada eleifend

Maecenas enim ipsum, sollicitudin sed molestie sed, iaculis a risus. Aliquam finibus metus eget ligula elementum varius. Aenean eu libero consequat, tincidunt turpis id, tincidunt nibh. Ut pretium pharetra leo. Phasellus malesuada, nisi sed maximus posuere, nisi neque dapibus erat, vel blandit magna enim eleifend diam.

RELATORI

Nome COGNOME - job title
Nome COGNOME - job title
Nome COGNOME - job title

16.00-17.00
Sed commodo augue vel erat dapibus

Donec scelerisque magna vel iaculis sollicitudin. Suspendisse in magna vel ante semper commodo sit amet ut ex. Fusce tristique felis iaculis, at vestibulum ipsum ultricies eu. Sed tincidunt massa eu dolor malesuada, a posuere ante elementum. Morbi ac massa auctor, lobortis velit ut, aliquam risus. Praesent lacinia eros eu metus consectetur ullamcorper. Aenean quis nisl dignissim iaculis varius condimentum.

Donec at odio id orci finibus condimentum ac et urna. Integer ultrices pulvinar dapibus. Nam feugiat dictum est ut iaculis. Nam aliquet nibh sed porta facilisis. Etiam tristique rhoncus dui non varius. Praesent arcu ipsum, volutpat vel magna non, blandit accumsan velit. Donec dapibus eu ex in sodales.

RELATORI

Nome COGNOME - job title
Nome COGNOME - job title
Nome COGNOME - job title





Location e Data
Lorem ipsum dolor sit amet

15.00-16.00
Sed dapibus ex a sapien malesuada eleifend

Maecenas enim ipsum, sollicitudin sed molestie sed, iaculis a risus. Aliquam finibus metus eget ligula elementum varius. Aenean eu libero consequat, tincidunt turpis id, tincidunt nibh. Ut pretium pharetra leo. Phasellus malesuada, nisi sed maximus posuere, nisi neque dapibus erat, vel blandit magna enim eleifend diam.

RELATORI

Nome COGNOME - job title
Nome COGNOME - job title
Nome COGNOME - job title

16.00-17.00
Sed commodo augue vel erat dapibus

Donec scelerisque magna vel iaculis sollicitudin. Suspendisse in magna vel ante semper commodo sit amet ut ex. Fusce tristique felis iaculis, at vestibulum ipsum ultricies eu. Sed tincidunt massa eu dolor malesuada, a posuere ante elementum. Morbi ac massa auctor, lobortis velit ut, aliquam risus. Praesent lacinia eros eu metus consectetur ullamcorper. Aenean quis nisl dignissim iaculis varius condimentum.

Donec at odio id orci finibus condimentum ac et urna. Integer ultrices pulvinar dapibus. Nam feugiat dictum est ut iaculis. Nam aliquet nibh sed porta facilisis. Etiam tristique rhoncus dui non varius. Praesent arcu ipsum, volutpat vel magna non, blandit accumsan velit. Donec dapibus eu ex in sodales.

RELATORI

Nome COGNOME - job title
Nome COGNOME - job title
Nome COGNOME - job title





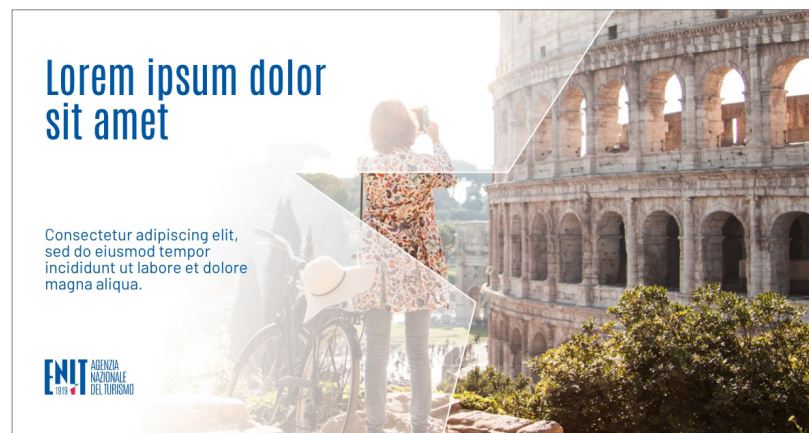
5.5

MATERIALE DI COMUNICAZIONE

Layout social media

Post evento formato landscape

Per i post relativi ad un evento in formato landscape utilizzare la grafica con la stella scegliendo tra le combinazioni cromatiche indicate.



CON LOGO MITUR



CON LOGO MITUR E ITALIA.IT



Post evento formato quadrato

Per i post relativi ad un evento in formato quadrato utilizzare la grafica con la stella scegliendo tra le combinazioni cromatiche indicate.



Post evento formato quadrato

CON LOGO MITUR



Per i post relativi ad un evento in formato quadrato utilizzare la grafica con la stella scegliendo tra le combinazioni cromatiche indicate.

CON LOGO MITUR E ITALIA.IT



Post evento con due foto formato landscape

Per i post relativi ad un evento in formato landscape utilizzare la grafica con la stella scegliendo tra le combinazioni cromatiche indicate.



CON LOGO MITUR



CON LOGO MITUR E ITALIA.IT



Post evento con due foto formato quadrato

Per i post relativi ad un evento in formato quadrato utilizzare la grafica con la stella scegliendo tra le combinazioni cromatiche indicate.



Post evento con due foto formato quadrato

Per i post relativi ad un evento in formato quadrato utilizzare la grafica con la stella scegliendo tra le combinazioni cromatiche indicate.

CON LOGO MITUR



CON LOGO MITUR E ITALIA.IT



Post evento only graphic formato landscape

Per i post only graphic relativi ad un evento in formato landscape utilizzare la grafica con il triangolo scegliendo tra le combinazioni cromatiche indicate.



CON LOGO MITUR



CON LOGO MITUR E ITALIA.IT



Post evento only graphic formato quadrato

Per i post only graphic relativi ad un evento in formato quadrato utilizzare la grafica con il triangolo scegliendo tra le combinazioni cromatiche indicate.



Post evento only graphic formato quadrato

Per i post only graphic relativi ad un evento in formato quadrato utilizzare la grafica con il triangolo scegliendo tra le combinazioni cromatiche indicate.

CON LOGO MITUR

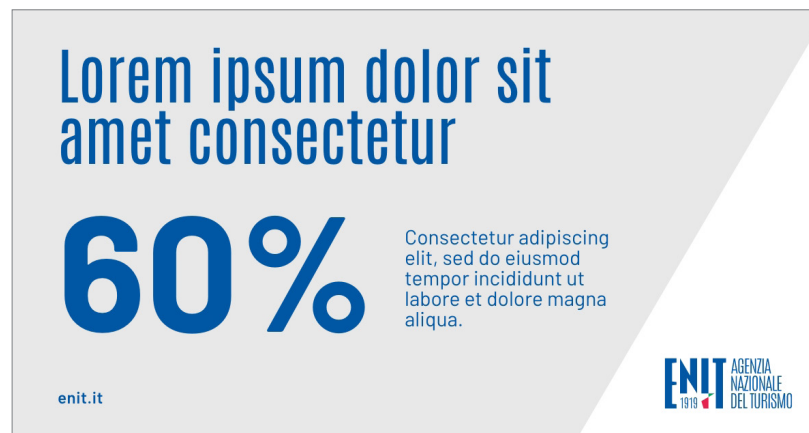


CON LOGO MITUR E ITALIA.IT



Post bollettino formato landscape

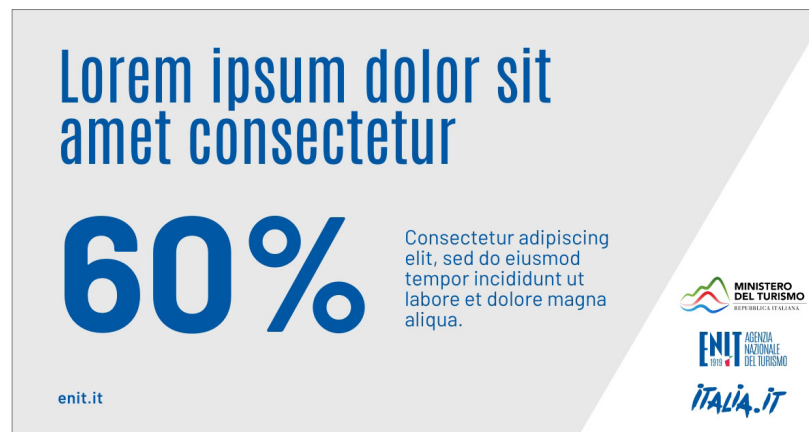
Per i post “bollettino” in formato landscape utilizzare la grafica con il triangolo scegliendo tra le combinazioni cromatiche indicate.



CON LOGO MITUR



CON LOGO MITUR E ITALIA.IT



Post bollettino formato quadrato

Per i post “bollettino” in formato quadrato utilizzare la grafica con il triangolo scegliendo tra le combinazioni cromatiche indicate.



Post bollettino formato quadrato

Per i post “bollettino” in formato quadrato utilizzare la grafica con il triangolo scegliendo tra le combinazioni cromatiche indicate.

CON LOGO MITUR



CON LOGO MITUR E ITALIA.IT



Post fotografico formato landscape

Per i post fotografici in formato landscape utilizzare la grafica con il triangolo scegliendo tra le combinazioni cromatiche indicate.



CON LOGO MITUR



CON LOGO MITUR E ITALIA.IT



Post fotografico formato quadrato

Per i post fotografici in formato quadrato utilizzare la grafica con il triangolo scegliendo tra le combinazioni cromatiche indicate.



5 5
LAYOUT SOCIAL MEDIA

Post fotografico formato quadrato

Per i post fotografici in formato quadrato utilizzare la grafica con il triangolo scegliendo tra le combinazioni cromatiche indicate.

CON LOGO MITUR



CON LOGO MITUR E ITALIA.IT



Layout poster storici


Utilizzo poster storici per allestimenti mostre

PER POSTER ORIZZONTALE



In caso di necessità di allestimenti mostre, è necessario usare questo format. I testi sono puramente indicativi.

PER POSTER VERTICALE

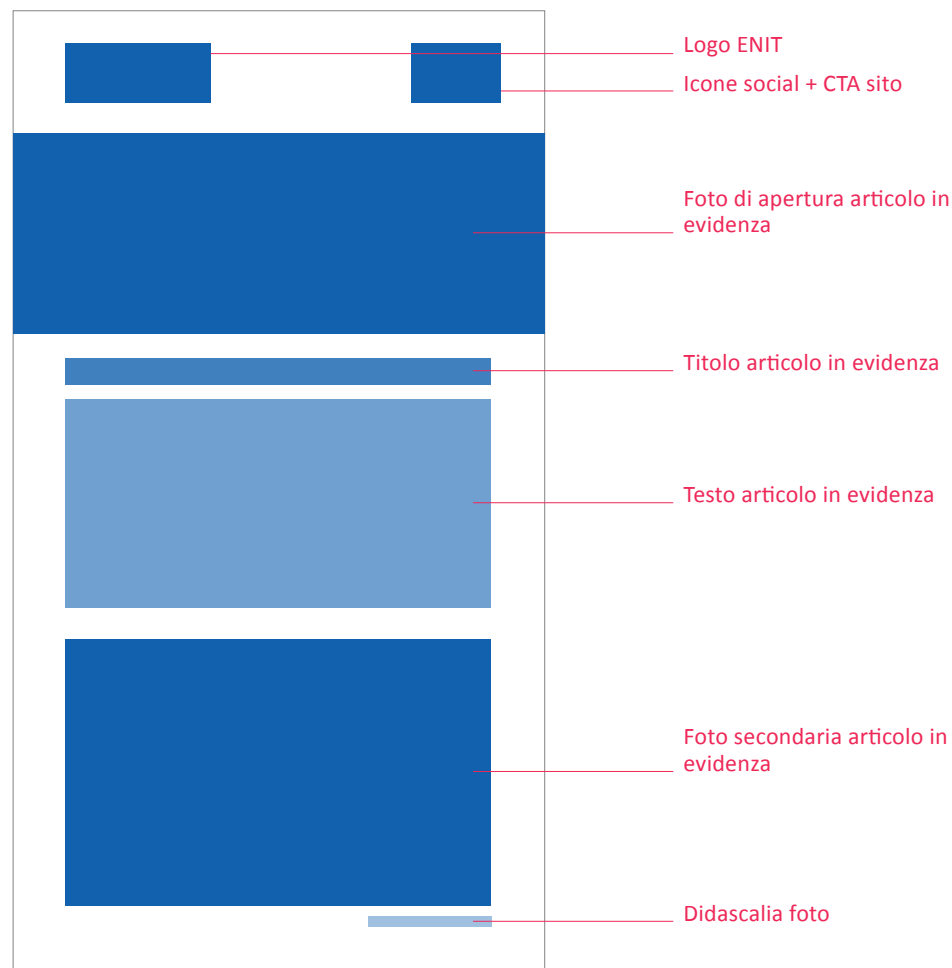


5.7

MATERIALE DI COMUNICAZIONE

Layout Newsletter

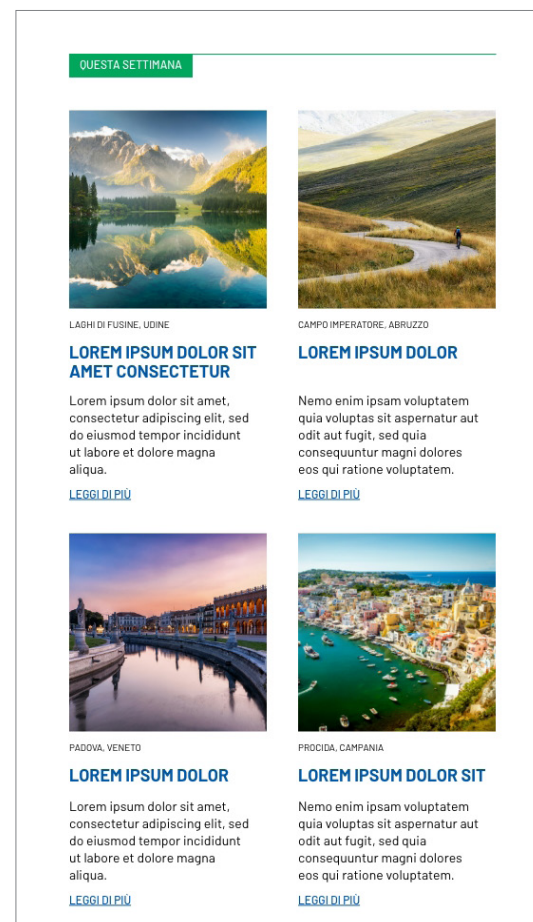
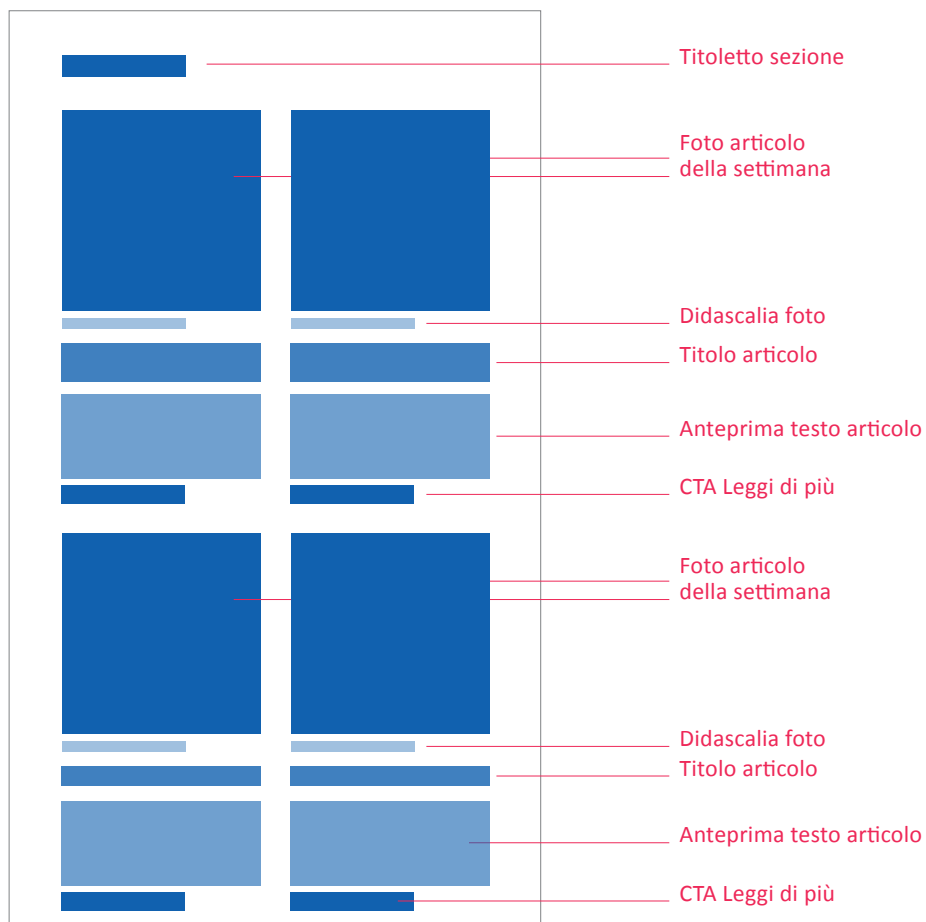
Header e sezione *Articolo in evidenza*



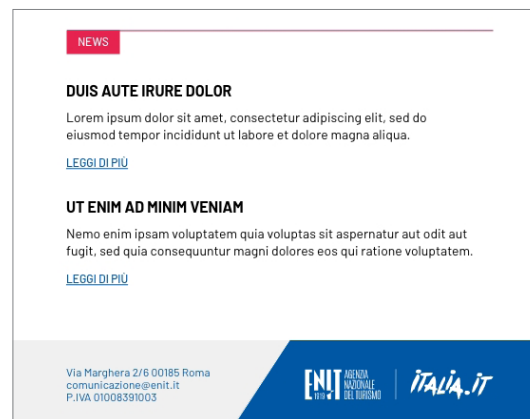
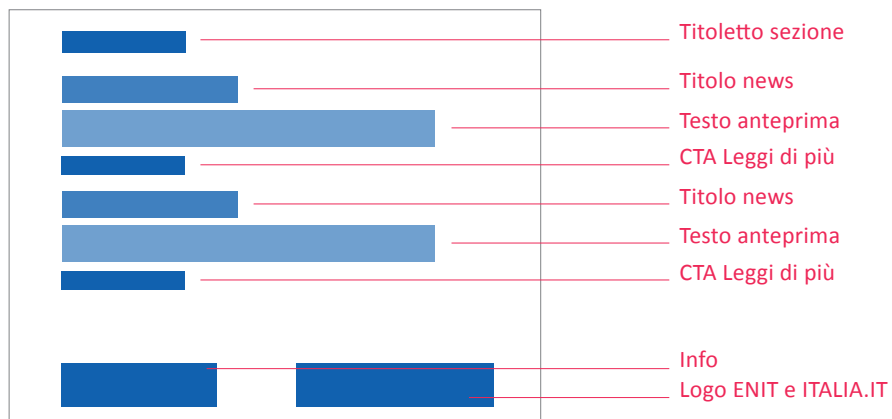
Per la Newsletter utilizzare il template predisposto su Mailchimp (...)



Sezione *Articoli della settimana*



Sezione News e footer



5.8



MATERIALE DI COMUNICAZIONE

Gadgets


Utilizzo ENIT e ITALIA su taccuino blu e gift box



Utilizzo ENIT e ITALIA su notepad



Utilizzo ENIT e ITALIA su sketch notepad



Utilizzo ENIT e ITALIA su penna



Utilizzo ENIT e Italia.it su folder



Utilizzo ENIT e ITALIA su desk calendar



Utilizzo ENIT e ITALIA su cover passaporto




Utilizzo ENIT e ITALIA su laccetto badge



Utilizzo ENIT e ITALIA su laccetto badge



Utilizzo ENIT e ITALIA su braccialetto in silicone




Utilizzo ENIT e ITALIA su chiavetta USB



Utilizzo ENIT e ITALIA su phone cover



Utilizzo ENIT e ITALIA su sleeping mask



Utilizzo ENIT e ITALIA su candela



Utilizzo ENIT e ITALIA su paper cup




Utilizzo ENIT e ITALIA su borraccia




Utilizzo ENIT e ITALIA su tote bag



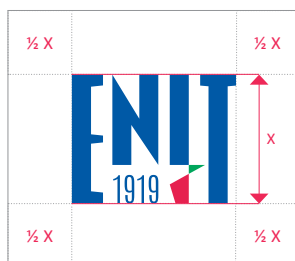
Utilizzo ENIT e ITALIA su T-shirt



Utilizzo ENIT e ITALIA su T-shirt



Utilizzo ENIT su divisa hostess





www.enit.it