

# BOLLETTINO ENIT

Approfondimenti sull'andamento del turismo

---

Aprile W2

Ufficio Studi

**ENIT - AGENZIA NAZIONALE DEL TURISMO**



# RICERCHE ESTERE SU GOOGLE PER I VIAGGI INTERNAZIONALI

Destinazione per volume di interesse di ricerca dei viaggi - volo+alloggio

Area		Paese		Città	
Europa meridionale	100	USA	100	Londra	100
Europa occidentale	61	Spagna	88	Dubai	93
America del Nord	53	Italia	64	Parigi	85
Asia occidentale	52	Regno Unito	62	New York	53
Europa settentrionale	43	Francia	56	Lisbona	51
Asia meridionale	28	EAU	49	Barcellona	51
America centrale	24	Messico	42	Amsterdam	50
Asia sudorientale	24	Portogallo	38	Roma	42
Caraibi	22	India	38	Istanbul	42
Nord Africa	16	Turchia	34	Cancún	41

Crescita per città di destinazione volo+alloggio

1	Dubai	Superiore a 75%
2	Denpasar	Da 50% a 75%
3	Singapore	Da 25% a %50%
4	Bangkok	
5	Barcellona	Da 10% a 25%
6	Amsterdam	
7	Toronto	
8	Milano	
9	Berlino	
10	Atene	

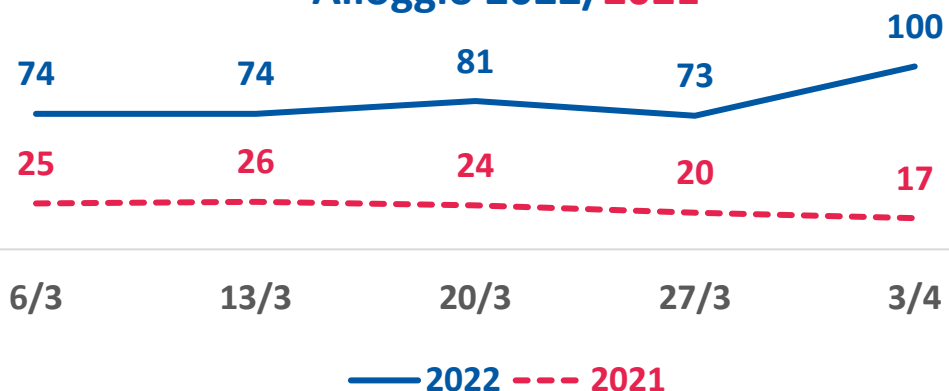
Destinazioni con la crescita + rapida nel mondo  
in base all'interesse di viaggio

Grecia superiore a 75%

# RICERCHE ESTERE SU GOOGLE PER I VIAGGI IN ITALIA

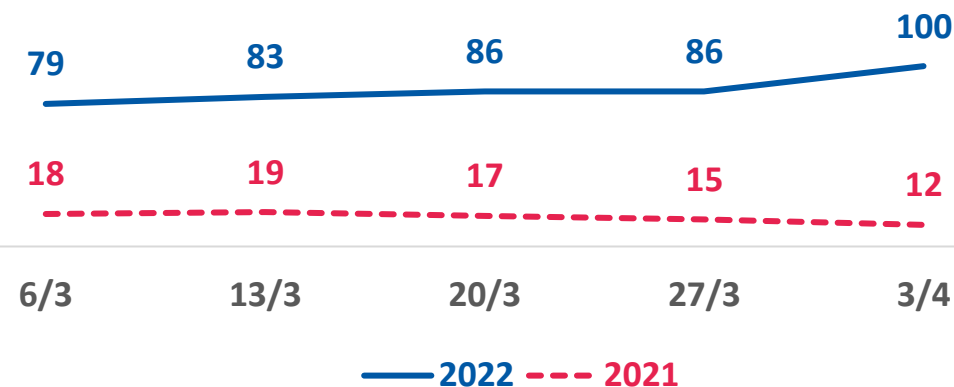
## Interesse di ricerca viaggi in Italia

### Alloggio 2022/2021



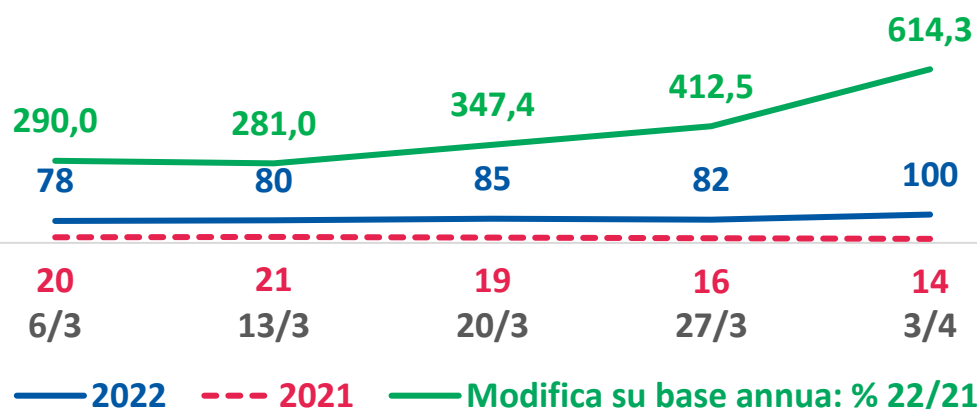
## Interesse di ricerca viaggi in Italia

### Volo 2022/2021



## Interesse di ricerca viaggi in Italia

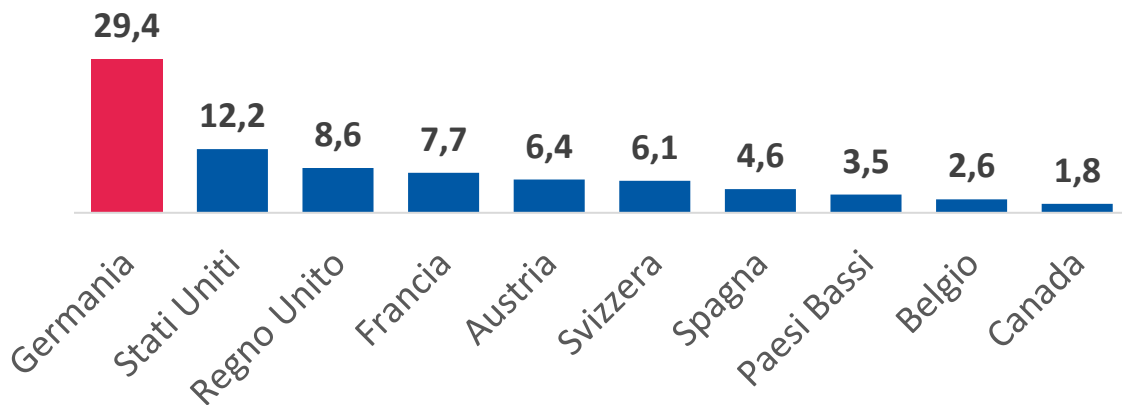
### Alloggio+volo 2022/2021 (media +389,0%)



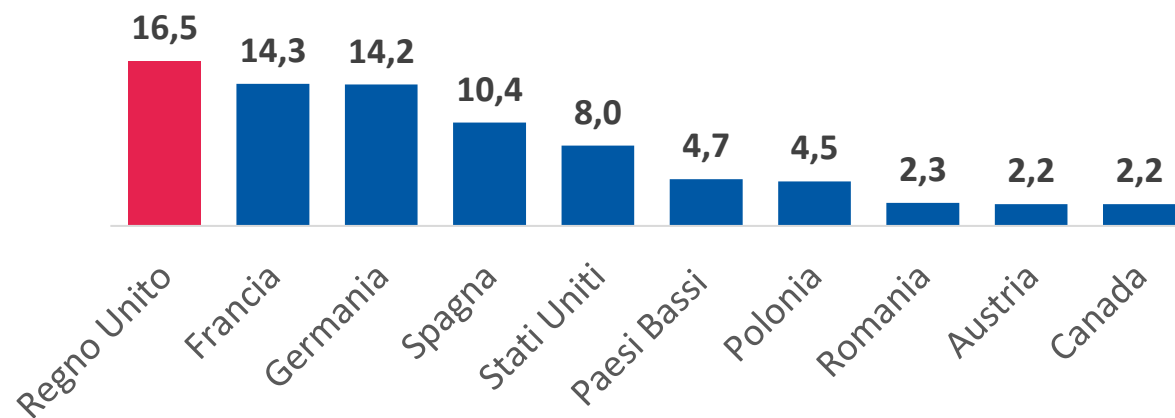
Per il periodo analizzato, i dati di ricerca dei viaggi in Italia mostrano il **picco di interesse massimo al 3 aprile**.  
**Nel confronto con le stesse date del 2021, la variazione % maggiore si verifica nello stesso giorno (+614,3%).**

# RICERCHE ESTERE SU GOOGLE PER I VIAGGI IN ITALIA

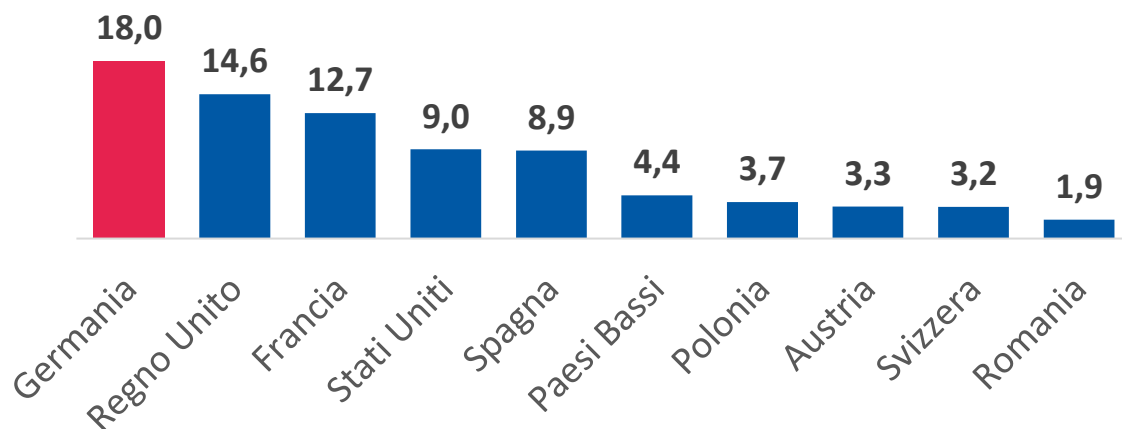
% interesse per i viaggi in entrata - alloggio  
Top 10 paesi esteri di origine (ultimi 30gg.)



% interesse per i viaggi in entrata - volo  
Top 10 paesi esteri di origine (ultimi 30gg.)

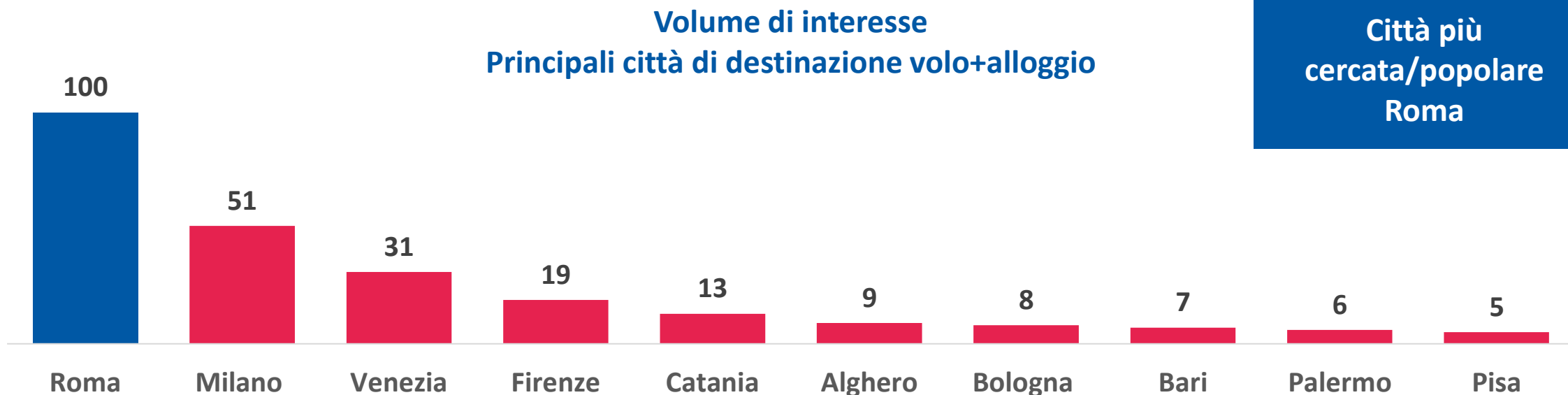


% interesse per i viaggi in entrata – alloggio+volo  
Top 10 paesi esteri di origine (ultimi 30gg.)



Paese con maggior  
interesse in entrata  
Germania

# RICERCHE ESTERE SU GOOGLE PER I VIAGGI IN ITALIA



**Crescita per le principali destinazioni**, in base all'aumento di interesse di ricerca dei consumatori, rispetto ad un mese prima



**Superiore a 75%**  
Rimini, Pescara

**Da 25% a 50%**  
Perugia, Ancona

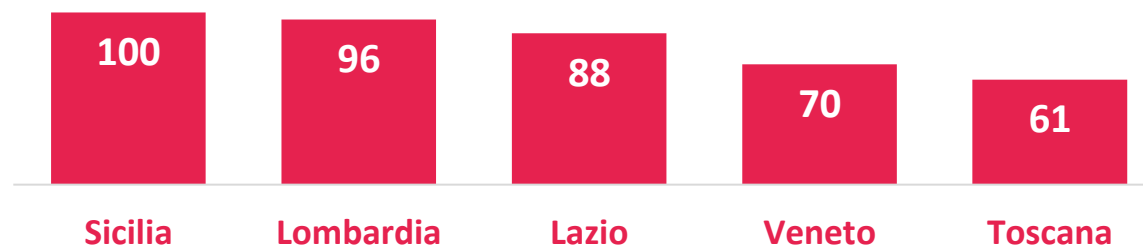
**Da 10% a 25%**  
Milano, Catania, Bologna, Alghero, Bari, Pisa, Verona, Genova, Olbia, Brindisi, Lamezia Terme, Positano, Trieste, Amalfi, Como

# RICERCHE NAZIONALI SU GOOGLE PER I VIAGGI IN ITALIA

TOP 5 regioni di origine per volume di interesse volo+alloggio



TOP 5 regioni di destinazione per volume di interesse volo+alloggio



Crescita per le principali destinazioni, in base all'aumento di interesse di ricerca dei consumatori, rispetto ad un mese prima

Superiore a 75%	Da 25% a 50%	Da 10% a 25%
Castelnuovo del Garda	Alghero, Olbia, Rimini, Trapani, Riccione, Cervia, Cesenatico, Sorrento, Crotone, Ischia	Roma, Catania, Palermo, Firenze, Bari, Bologna, Cagliari, Verona, Brindisi, Lamezia Terme, Genova, Pisa, Torino, Perugia, Reggio Calabria, Pescara, Pantelleria, Cattolica, Lido di Jesolo, Igea Marina, Ancona, Caorle, Siracusa

TOP 5 città di destinazione per volume interesse volo+alloggio



% interesse per i viaggi in uscita volo+alloggio Top 5 paesi esteri di destinazione (ultimi 30gg.)

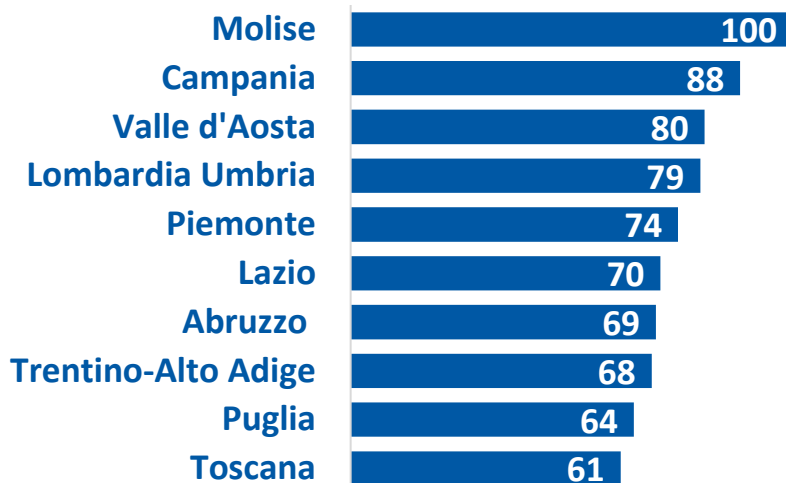


.....e verso l'estero

# RICERCHE SU GOOGLE PER L'ITALIA – VACANZA

## Ricerche per vacanza

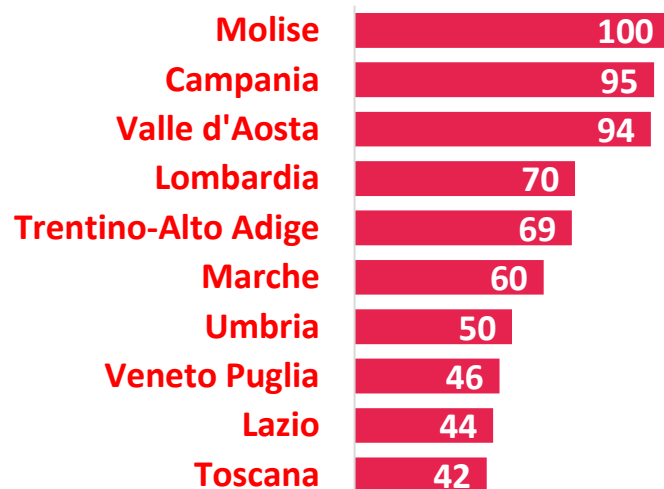
### Categoria viaggi: interesse per regione



## Ricerche per vacanza

### Categoria viaggi: destinazioni turistiche

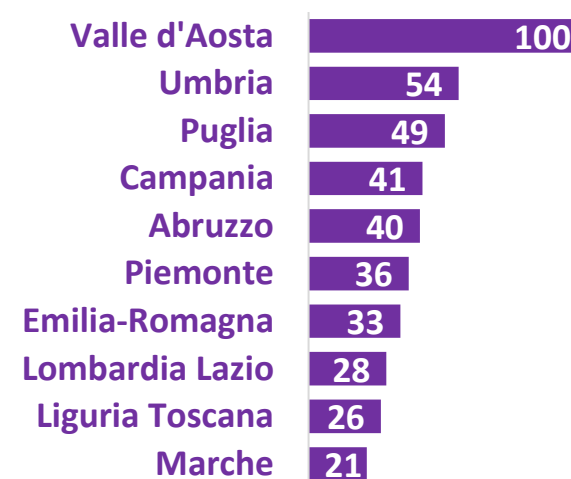
#### Interesse per regione



## Ricerche per vacanza

### Categoria viaggi: hotel e alloggi

#### Interesse per regione



## Tra gli argomenti correlati per vacanza – viaggi/destinazioni turistiche

### In aumento

Argomento: Skyscanner impennata; volo +80%; viaggio +60%; villaggio +40%  
Mese: luglio +250%; agosto +200%; maggio +60%  
Struttura ricettiva: resort all inclusive +400%  
Località/regione/isole: Costiera Amalfitana, Sardegna impennata; Eolie +500%  
Portale: Airbnb +250%  
 ....All'estero  
Città/Isola/Paese/Località: Tenerife +900%; Spagna +600%; Dubai, Malta +300%;  
 Portogallo +160%; Corfù +120%; Palma di Maiorca, Bali +100%

### Più cercati

Argomento: vacanza, casa, viaggio, volo  
Struttura ricettiva: casa per vacanza, resort all inclusive  
Regione: Puglia  
Mese: agosto, luglio, aprile, giugno, maggio  
 ....All'estero  
Città/Isola/Paese: Tenerife, Canarie, Spagna, Corfù,  
 Maiorca, Portogallo, Cuba

I valori sono calcolati su una scala da 0 a 100, dove 100 indica la regione con la maggiore frequenza di ricerca in proporzione al totale delle ricerche in tale località

# PRENOTAZIONI DEL RICETTIVO SULLE OTA MARZO-APRILE-MAGGIO 2022 (CONFRONTO 2021)

## % saturazione disponibilità strutture ricettive su canali OTA al 13/04/2022

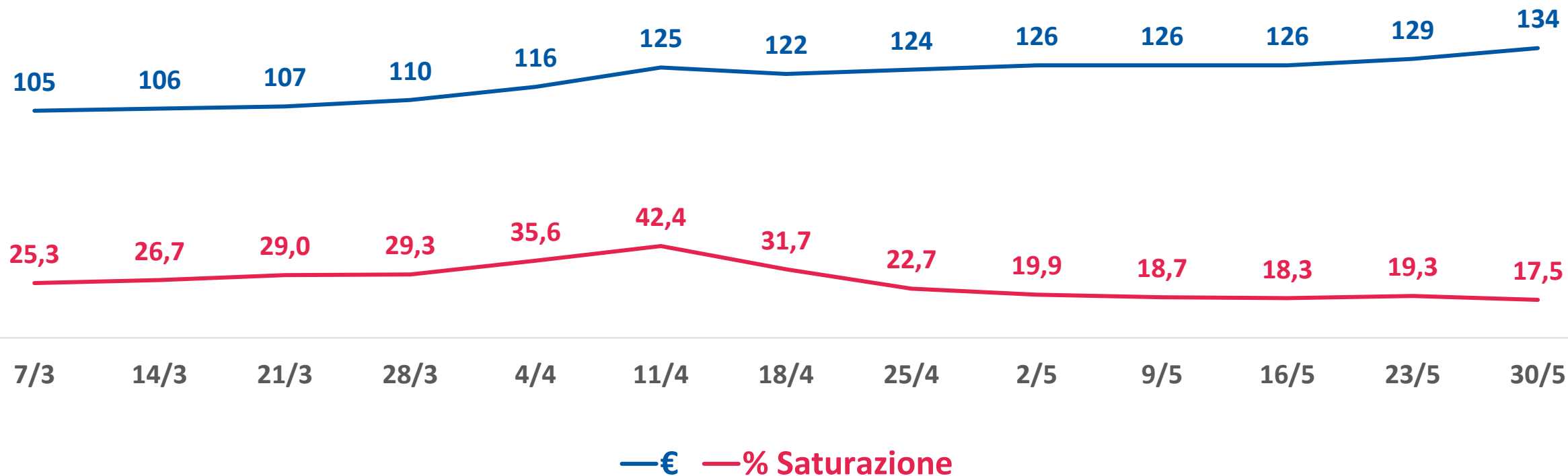
Prodotto	Marzo		Aprile		Maggio	
	2022	2021	2022	2021	2022	2021
<b>Totale Italia</b>	<b>26,9</b>	30,7	<b>33,5</b>	36,7	<b>18,7</b>	30,0
Montano	32,6	49,4	34,8	49,3	22,6	32,6
<b>Città d'arte, culturale</b>	<b>27,9</b>	<b>31,0</b>	<b>38,2</b>	<b>32,8</b>	<b>21,2</b>	<b>26,3</b>
Balneare	25,5	27,6	27,9	48,4	16,5	41,3
Lacuale	29,3	55,7	32,5	63,9	21,4	34,7
Termale	29,8	34,4	30,0	42,3	15,0	34,6
Altro	20,4	22,1	23,7	27,7	12,1	18,6

Le prenotazioni della disponibilità nelle strutture ricettive sui canali delle Online Travel Agencies chiudono attualmente al 27,0% circa per il mese di marzo. Tranne il balneare (25,5%), tutti i comparti superano la media nazionale: montano 32,6%, termale 29,8%, lacuale 29,3%, culturale 27,9%. Nel confronto con lo scorso anno, si attenua il gap, oltre che per il totale (-3,8), per la cultura (-3,1), il mare (-2,1) e le terme (-4,6). Al momento, sono riservate il 33,5% delle disponibilità per aprile. Il valore più alto si rileva per le città d'arte (38,2%) e la montagna (34,8%). Al 18,7% la saturazione complessiva di maggio.



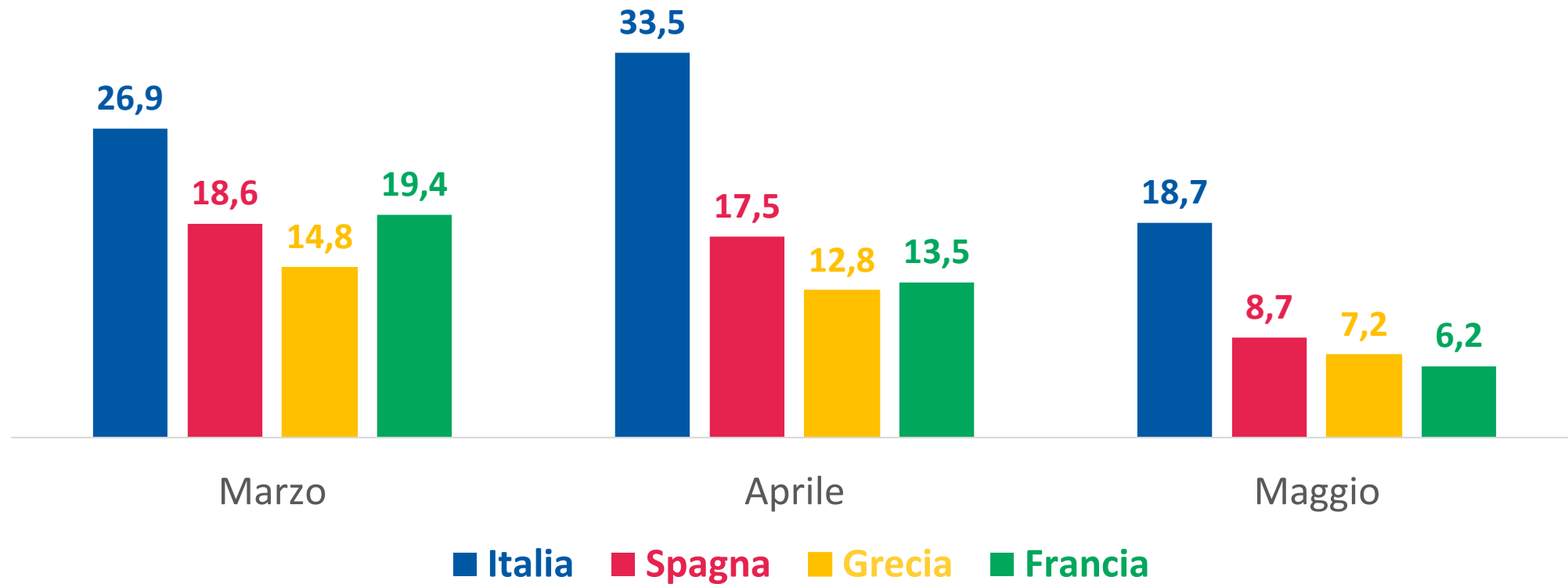
# PRENOTAZIONI DEL RICETTIVO SULLE OTA MARZO-APRILE-MAGGIO 2022

Prezzo medio, % saturazione disponibilità strutture ricettive in Italia  
su canali OTA al 13/04/2022 - dati settimanali



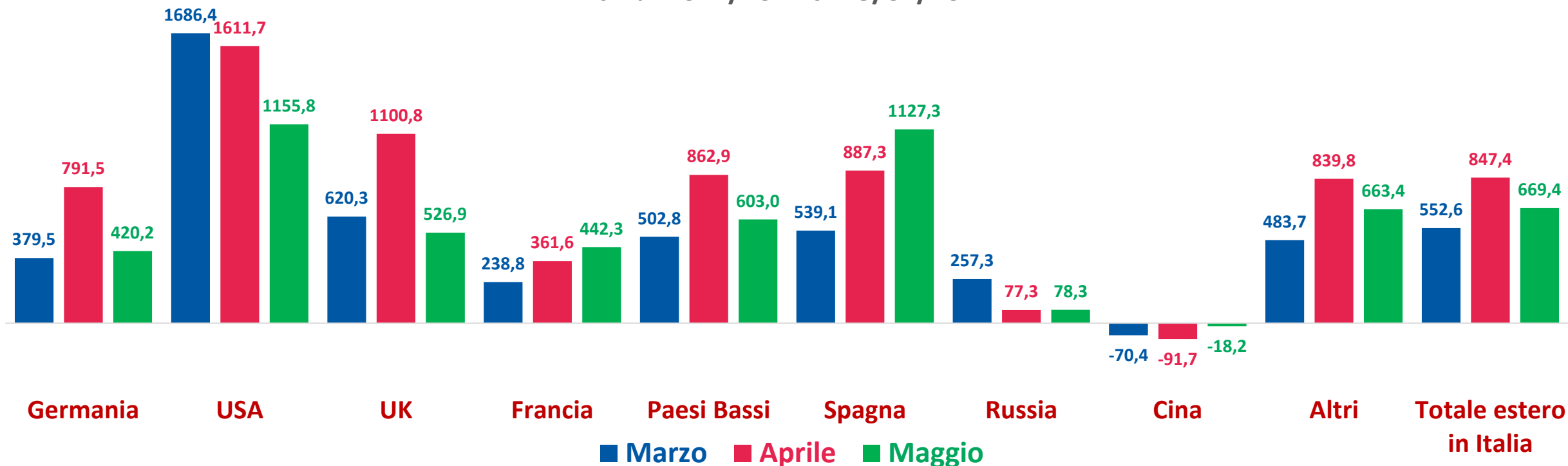
# PRENOTAZIONI DEL RICETTIVO SULLE OTA MARZO-APRILE-MAGGIO 2022

% saturazione disponibilità strutture ricettive  
su canali OTA al 13/04/2022 - Italia e competitors



# PRENOTAZIONI AEROPORTUALI INTERNAZIONALI - PRIMAVERA 2022

Prenotazioni aeree verso Italia per Paese di origine  
Var. % 2022/2021 al 13/04/2022



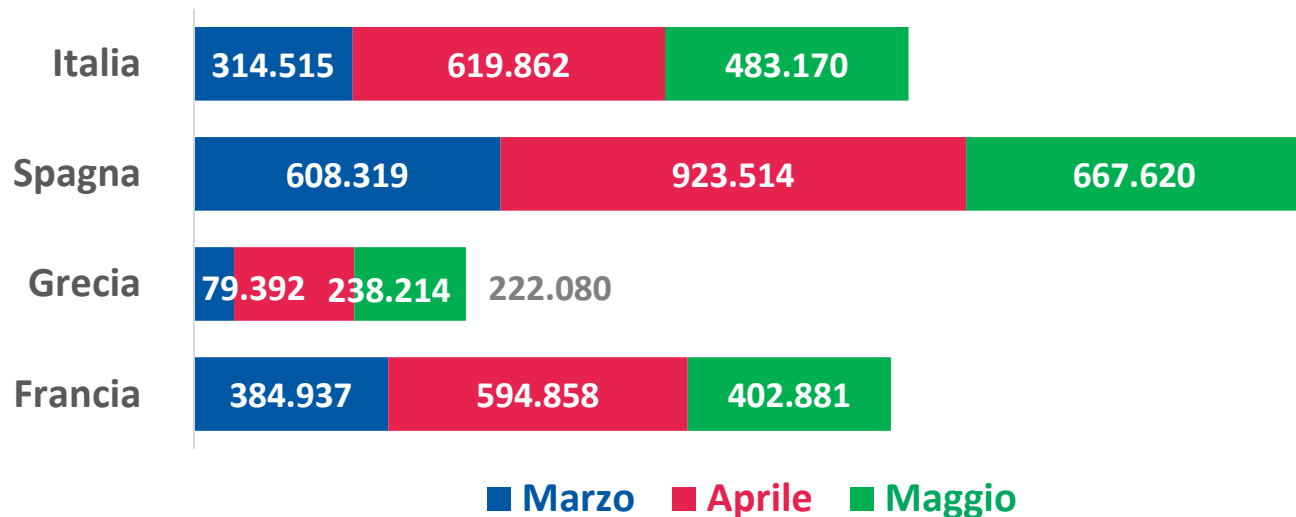
I flussi prenotati per marzo sono risultati positivi da tutti i mercati di origine sul 2021 (+552,6%), ad eccezione dal long-haul Cina (-70,4%). In salita netta le prenotazioni dagli USA (+1686,4%). Nel complesso, le prenotazioni dall'estero verso l'Italia crescono attualmente del +847,4% in aprile e +669,4% a maggio. Spiccano sempre gli Stati Uniti (aprile +1611,7%; maggio +1155,8%), ma anche UK ad aprile (+1110,8%) e Spagna a maggio (+1127,3%)

# PRENOTAZIONI AEROPORTUALI INTERNAZIONALI - PRIMAVERA 2022

## Prenotazioni aeree-totale estero Italia e competitors Var. % 2022/2021 al 13/04/2022

Destinazione	Marzo	Aprile	Maggio
Italia	552,6%	847,4%	669,4%
Spagna	437,0%	388,3%	349,2%
Grecia	352,6%	604,6%	338,6%
Francia	627,2%	781,1%	669,8%

## Prenotazioni aeree al 13/04/2022 Totale estero verso Italia e competitor



**Le prenotazioni aeroportuali verso l'Italia per i mesi analizzati sono tutte positive sul 2021.**

**ENIT Agenzia Nazionale del Turismo**

Via Marghera, 2 - 00185 Rome - Ph +39 06 4971. 440 268

direzionemarketing@enit.it - [www.enit.it](http://www.enit.it)

