

BOLLETTINO ENIT

Approfondimenti sull'andamento del turismo
Giugno W4

A cura
Ufficio Studi
ENIT - AGENZIA NAZIONALE DEL TURISMO

Ricerche estere su Google per i viaggi internazionali

| Destinazione per volume di interesse di ricerca dei viaggi - volo+alloggio | | | | | | |
|--|-----------------------|-----|---------------|-----------|-------------|-----------|
| Area | | | Paese | | Città | |
| 1 | Europa meridionale | 100 | Spagna | 100 | Londra | 100 |
| 2 | Europa occidentale | 56 | USA | 92 | Parigi | 78 |
| 3 | Asia occidentale | 45 | Italia | 75 | Dubai | 68 |
| 4 | America del Nord | 40 | Regno Unito | 68 | New York | 48 |
| 5 | Europa settentrionale | 39 | Francia | 63 | Barcellona | 45 |
| 6 | Asia sudorientale | 27 | Turchia | 51 | Amsterdam | 45 |
| 7 | Asia meridionale | 21 | Grecia | 42 | Lisbona | 44 |
| 8 | America centrale | 15 | EAU | 39 | Istanbul | 41 |
| 9 | Nord Africa | 15 | Germania | 39 | Roma | 38 |
| 10 | Caraibi | 14 | Portogallo | 36 | Denpasar | 33 |

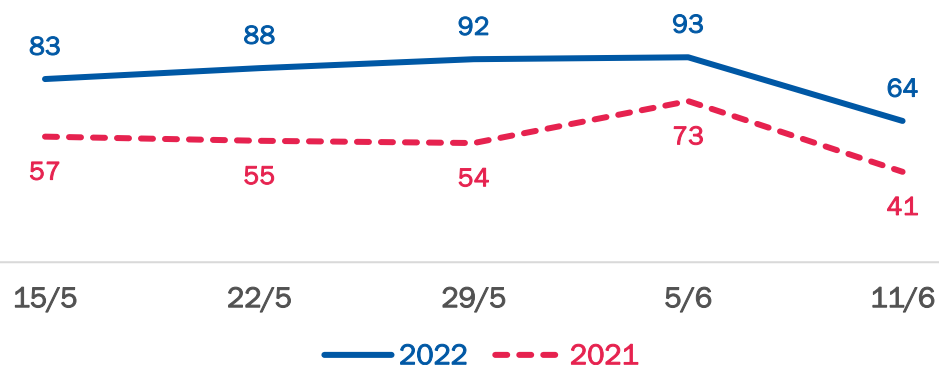
Destinazione con la crescita + rapida nel mondo in base all'interesse di viaggio

75%

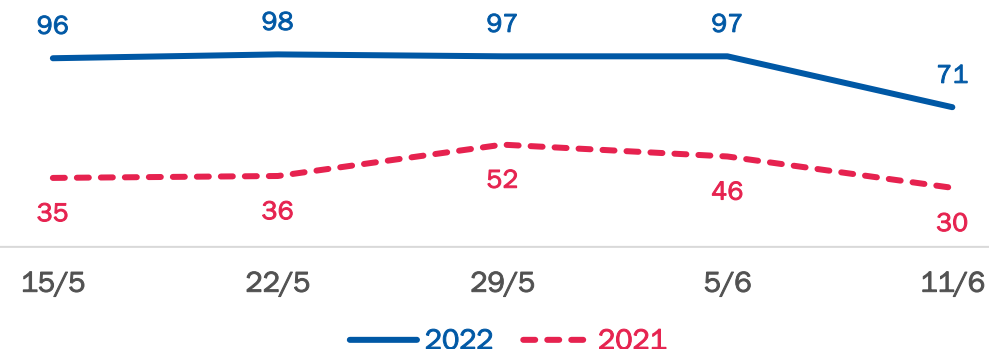
Grecia

Ricerche estere su Google per i viaggi in Italia

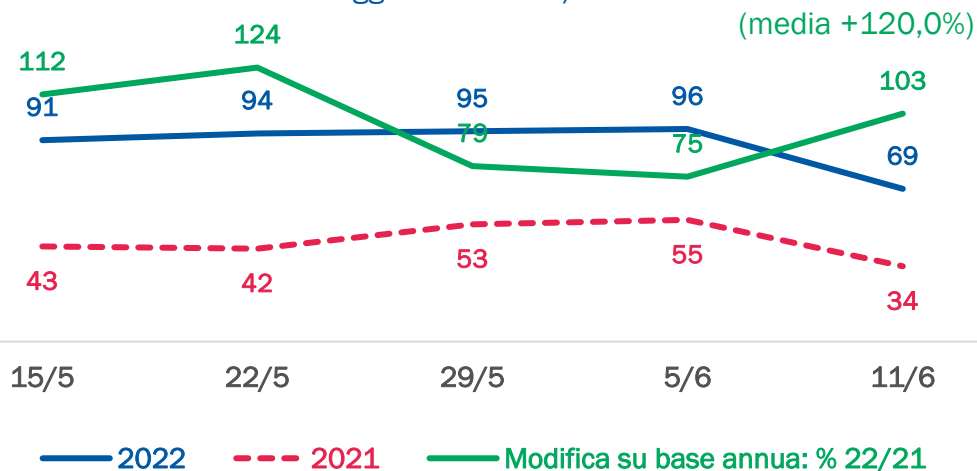
Interesse di ricerca viaggi in Italia
Alloggio 2022/2021



Interesse di ricerca viaggi in Italia
Volo 2022/2021



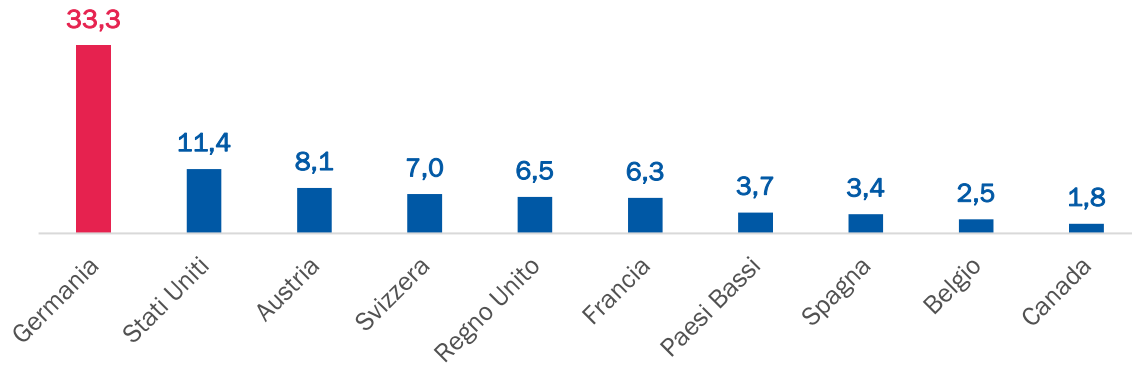
Interesse di ricerca viaggi in Italia
Alloggio+volo 2022/2021



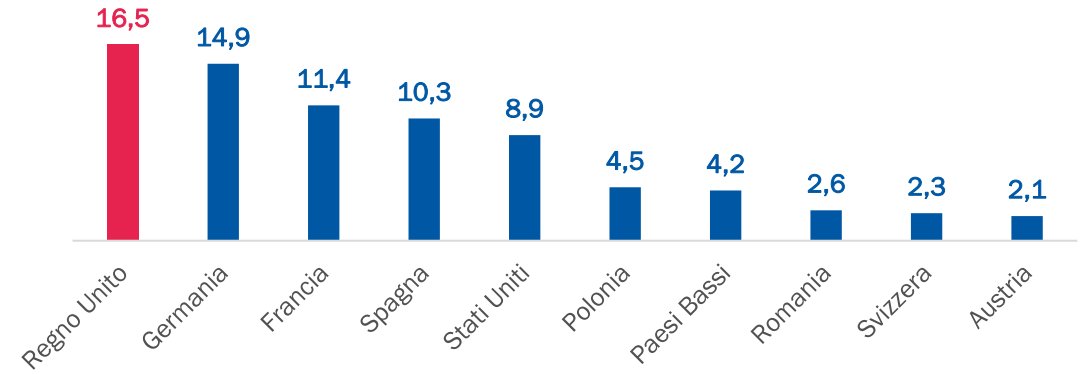
Per il periodo analizzato, i dati di ricerca dei viaggi in Italia mostrano il picco di interesse massimo al 5 giugno. Nel confronto con le stesse date del 2021, la variazione % maggiore si verifica il 22 maggio (+124%).

Ricerche estere su Google per i viaggi in Italia

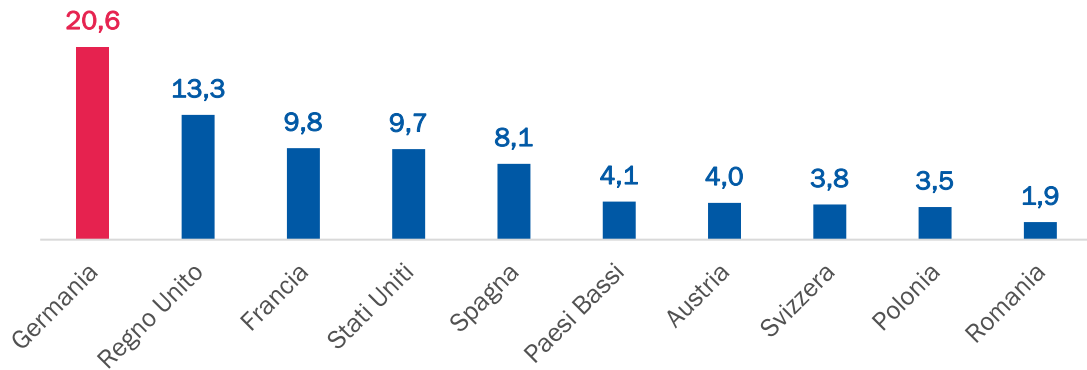
% interesse per i viaggi in entrata - alloggio
Top 10 paesi esteri di origine (ultimi 30gg.)



% interesse per i viaggi in entrata - volo
Top 10 paesi esteri di origine (ultimi 30gg.)



% interesse per i viaggi in entrata - alloggio+volo
Top 10 paesi esteri di origine (ultimi 30gg.)

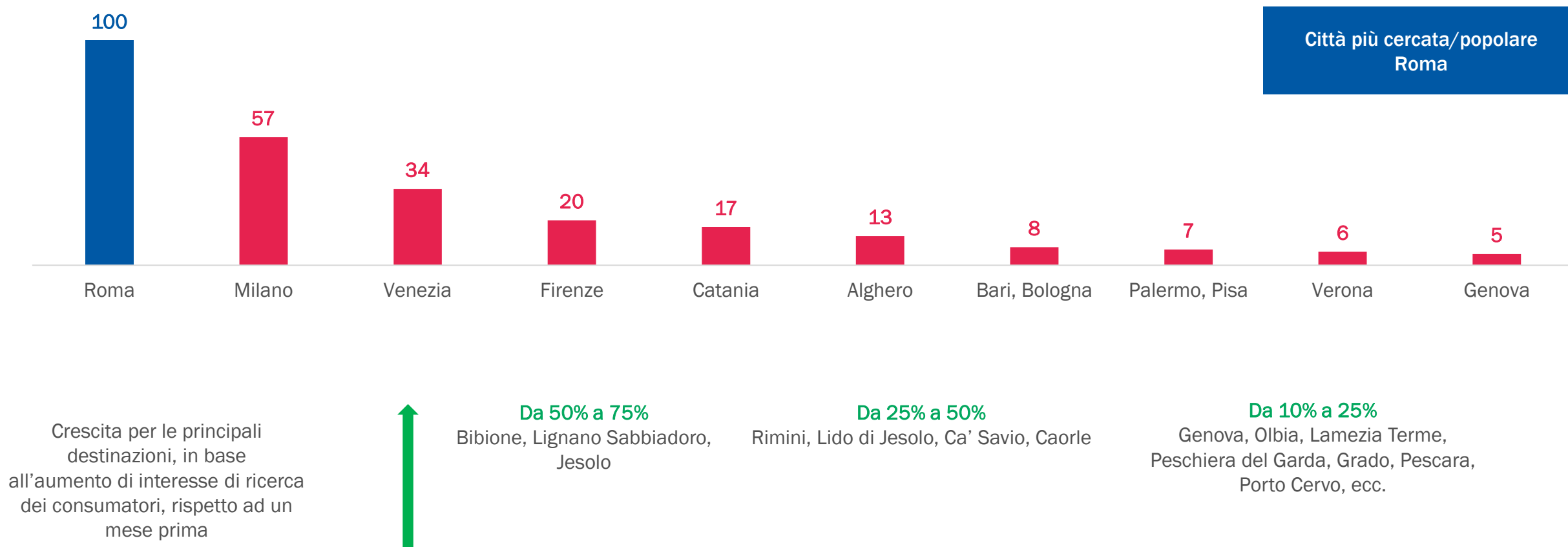


Paese con maggior interesse in entrata
Germania

Fonte: Ufficio Studi ENIT su dati Google Destination Insights (Intervallo di date 15/05/22-16/06/22 al 22/06/22) - Tutti i dati sono indicizzati

Ricerche estere su Google per i viaggi in Italia

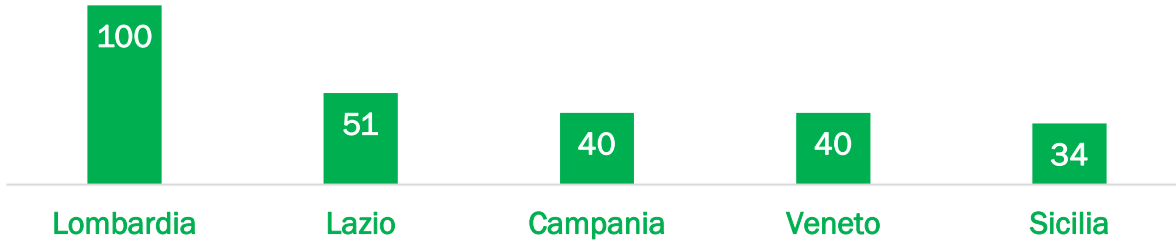
Volume di interesse
Principali città di destinazione volo+alloggio



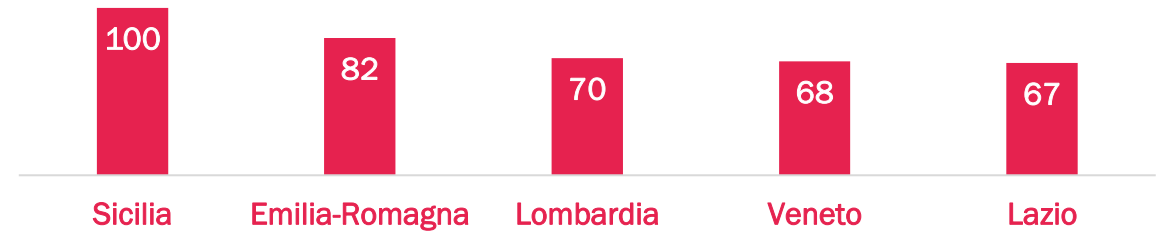
Fonte: Ufficio Studi ENIT su dati Google Destination Insights (Intervallo di date 15/05/22-16/06/22 al 22/06/22) - Tutti i dati sono indicizzati

Ricerche nazionali su Google per i viaggi in Italia

TOP 5 regioni di origine per volume di interesse volo+alloggio



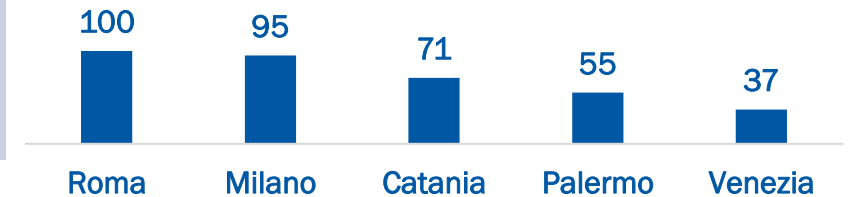
TOP 5 regioni di destinazione per volume di interesse volo+alloggio



Crescita per le principali destinazioni, in base all'aumento di interesse di ricerca dei consumatori, rispetto ad un mese prima

| Superiore a 75% | Da 25% a 50% | Da 10% a 25% |
|--|---|--|
| Lido di Jesolo, Jesolo | Rimini, Riccione, Cervia, Cesenatico. Cattolica, Lignano Sabbiadoro, Forio, San Benedetto del Tronto, Senigallia, Torre San Giovanni, Castiglione della Pescaia | Olbia, Alghero, Lamezia Terme, Pantelleria, Ischia, Ancona, Siracusa |
| Da 50% a 75% | | |
| Igea Marina, Vieste, Caorle, Bibione, Chioggia | | |

TOP 5 città di destinazione per volume interesse volo+alloggio



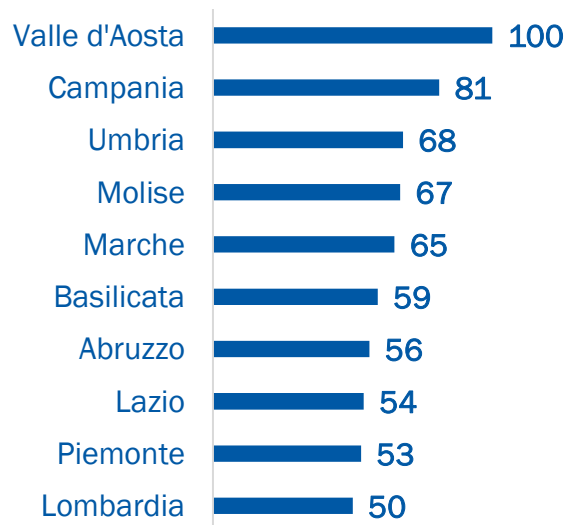
% interesse per i viaggi in uscita volo+alloggio Top 5 paesi esteri di destinazione (ultimi 30gg.)

.....e verso l'estero

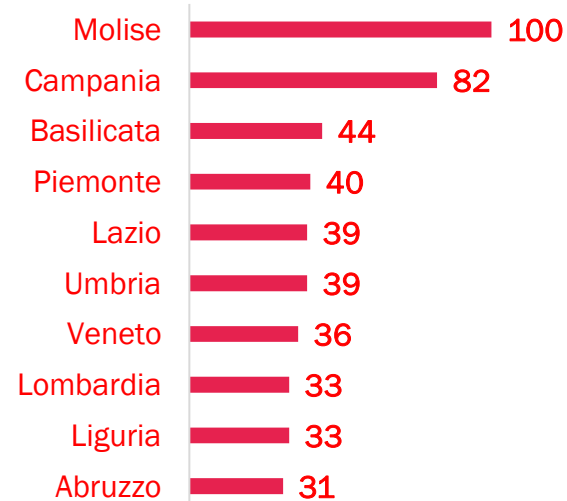


Ricerche su Google per l'Italia – Vacanza

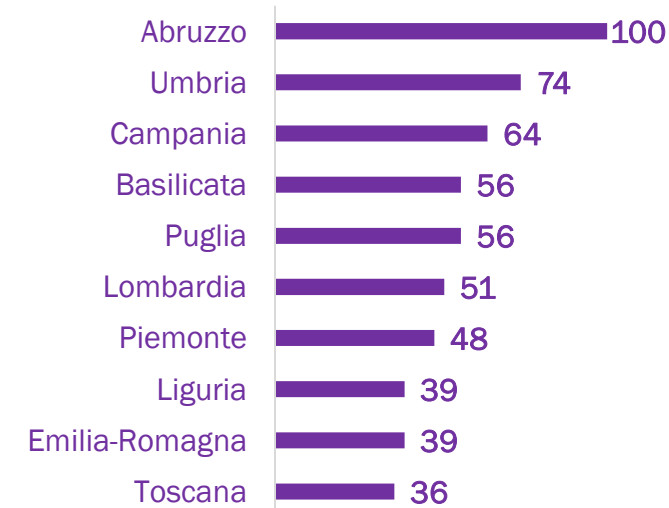
Ricerche per vacanza
Categoria viaggi: interesse per regione



Ricerche per vacanza
Categoria viaggi: destinazioni turistiche
Interesse per regione



Ricerche per vacanza
Categoria viaggi: hotel e alloggi
Interesse per regione



Tra gli argomenti correlati per vacanza – viaggi/destinazioni turistiche

In aumento

Argomento: Trenitalia impennata; passaporto +500%; famiglia +160%; viaggi last minute +100%
Località/comune/regione/città: Campania +200%; Porto Cesareo +120%; Agropoli +120%; Costiera Amalfitana +80%
Mese: luglio +190%; ottobre +140%; agosto +40%
All'estero: Azzorre impennata; Fuerteventura +350%; Lanzarote +100%

Più cercati

Argomento: vacanza, casa, volo, viaggio, costo, estate
Struttura ricettiva: casa per vacanza
Località/regione/comune: Cilento, Costiera Amalfitana
Mese: agosto, luglio, ottobre
All'estero: Maldive, Canarie, Tenerife

Prenotazioni del ricettivo sulle OTA

Estate 2022 (confronto 2021)

% saturazione disponibilità strutture ricettive
su canali OTA al 22/06/2022

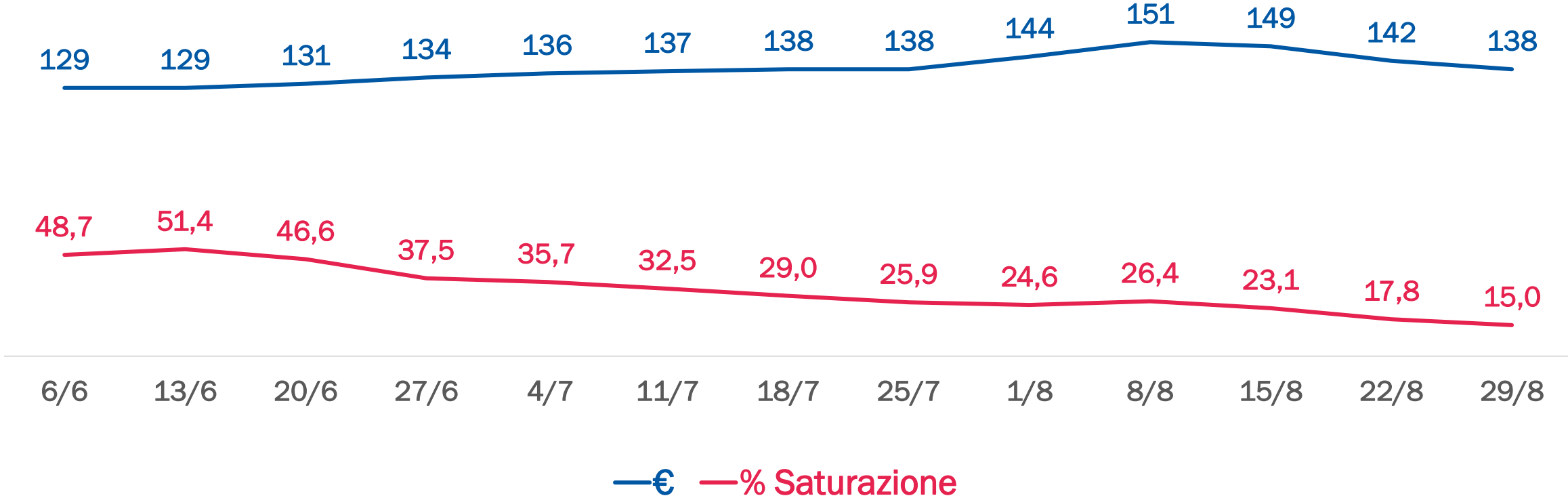
| Prodotto | Giugno | | Luglio | | Agosto | |
|--------------------------------|-------------|-------------|-------------|-------------|-------------|-------------|
| | 2022 | 2021 | 2022 | 2021 | 2022 | 2021 |
| Totale Italia | 48,2 | 24,0 | 31,6 | 29,4 | 22,0 | 42,2 |
| Montano | 35,4 | 20,5 | 34,0 | 29,0 | 30,3 | 46,6 |
| Città d'arte, culturale | 53,8 | 23,2 | 29,8 | 26,3 | 18,3 | 36,3 |
| Balneare | 46,1 | 27,8 | 39,3 | 38,8 | 30,0 | 57,8 |
| Lacuale | 56,5 | 28,8 | 46,1 | 42,4 | 37,4 | 61,3 |
| Termale | 38,7 | 24,7 | 30,7 | 30,2 | 22,3 | 50,8 |
| Altro | 36,5 | 18,4 | 19,2 | 20,8 | 17,0 | 34,3 |

Le prenotazioni della disponibilità nelle strutture ricettive sui canali delle Online Travel Agencies sono al 48,2% per il mese di giugno, a 24,2 punti in più rispetto allo scorso anno. Il comparto lacuale (56,5%) e culturale (53,8%) superano la media nazionale. Tutti i prodotti recuperano sul 2021, soprattutto città d'arte (+30,6) e laghi (+27,7)

Al momento, sono riservate il 31,6% delle disponibilità per luglio. Il valore e il recupero più alto è per il lacuale (46,1%; +3,7). Anche il dato del balneare (39,3%) e del montano (34,0%) supera quello nazionale. Al 22,0% la saturazione per il mese di agosto, trainata da laghi (37,4%), montagna (30,3%) e mare (30,0%).

Prenotazioni del ricettivo sulle OTA Estate 2022

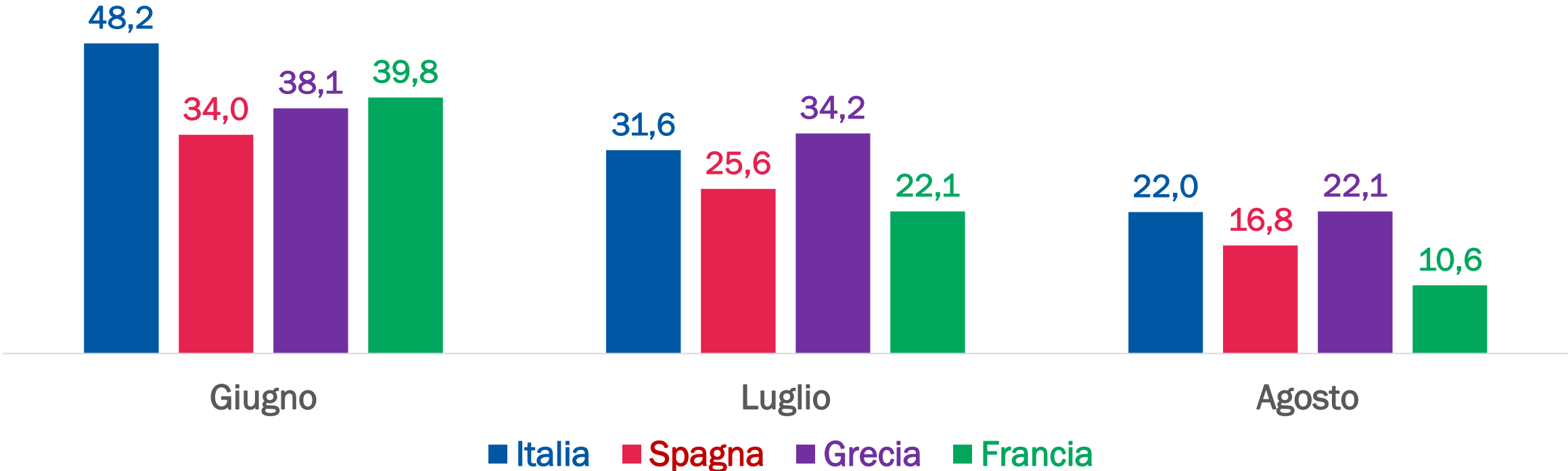
Prezzo medio, % saturazione disponibilità strutture ricettive in Italia
su canali OTA al 22/06/2022 - dati settimanali



Fonte: Ufficio Studi ENIT su dati The Data Appeal Company

Prenotazioni del ricettivo sulle OTA Estate 2022

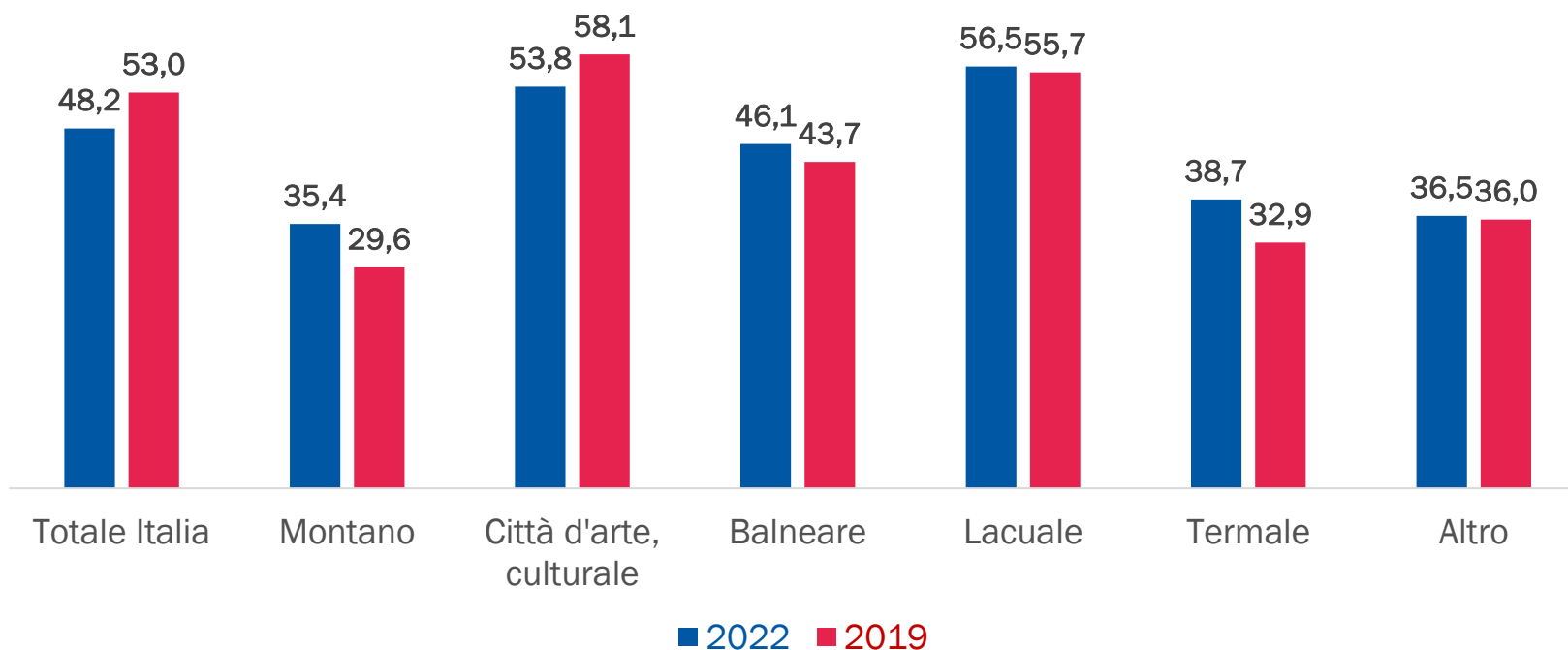
% saturazione disponibilità strutture ricettive
su canali OTA al 22/06/2022 - Italia e competitors



Prenotazioni del ricettivo sulle OTA

Giugno 2022/2019

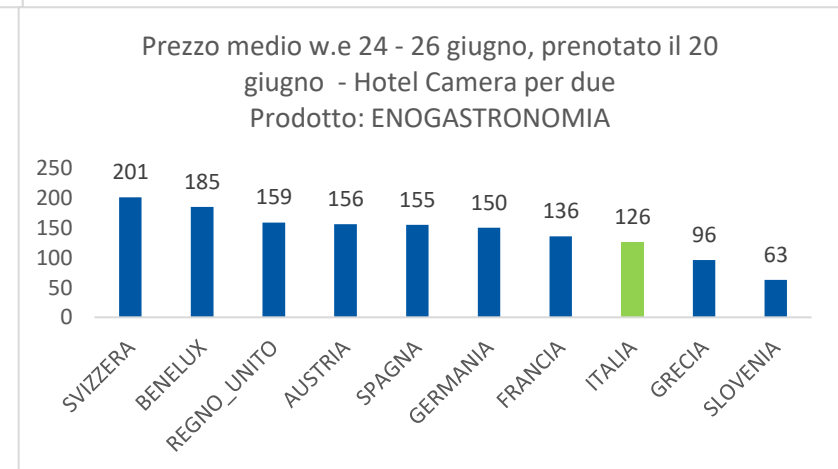
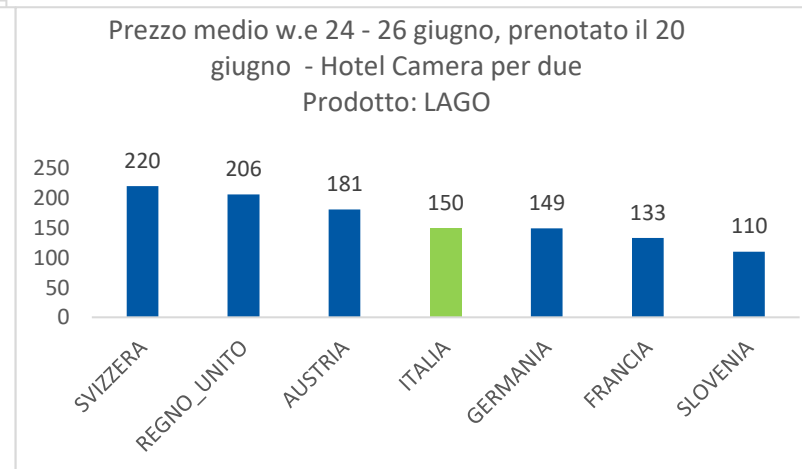
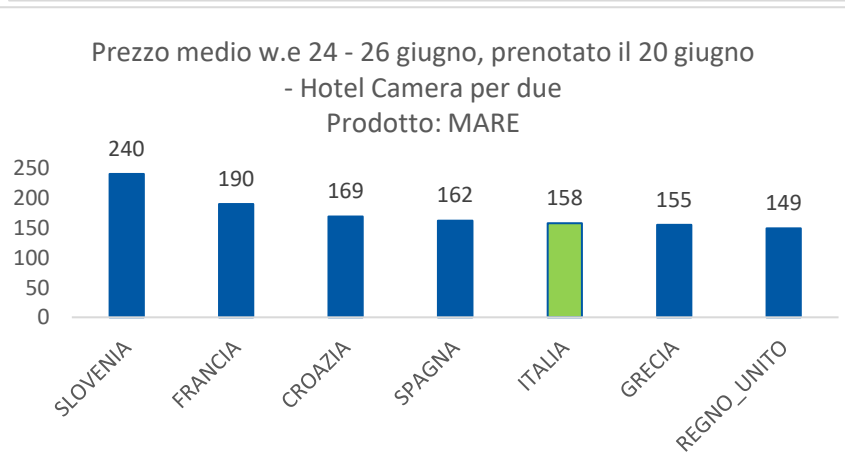
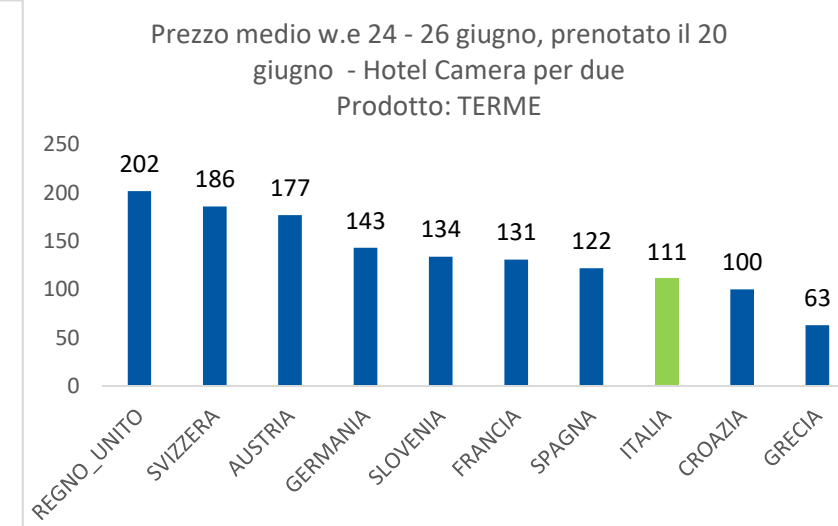
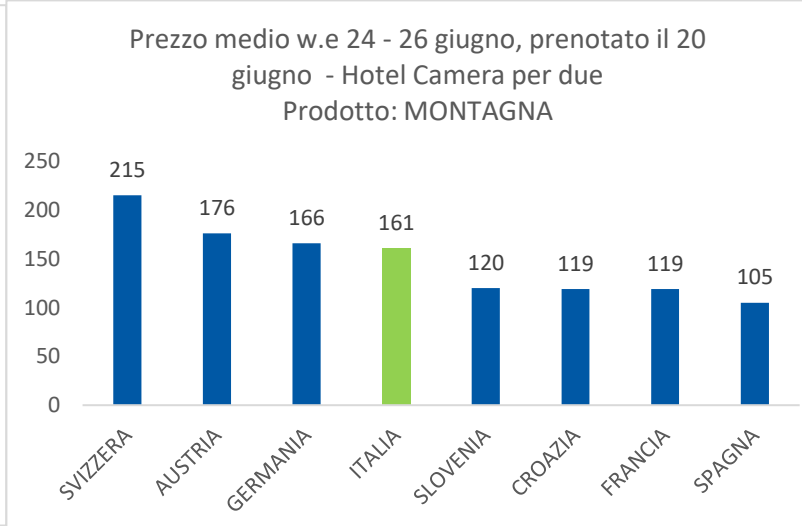
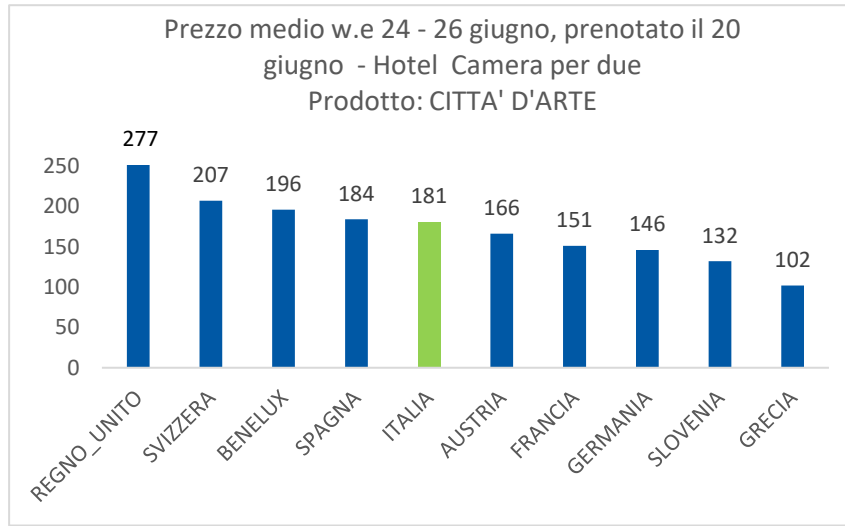
Giugno % saturazione disponibilità strutture ricettive
su canali OTA al 22/06/2022



Al momento, per giugno le prenotazioni complessive sono inferiori di 4,8 punti rispetto al 2019. Recupera la montagna, il termale (+5,8) e il balneare (+2,4).

Confronto internazionale prezzi - 4° WE Giugno

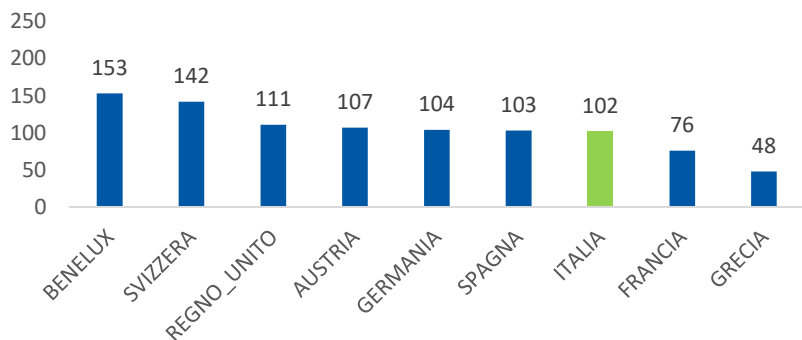
HOTEL



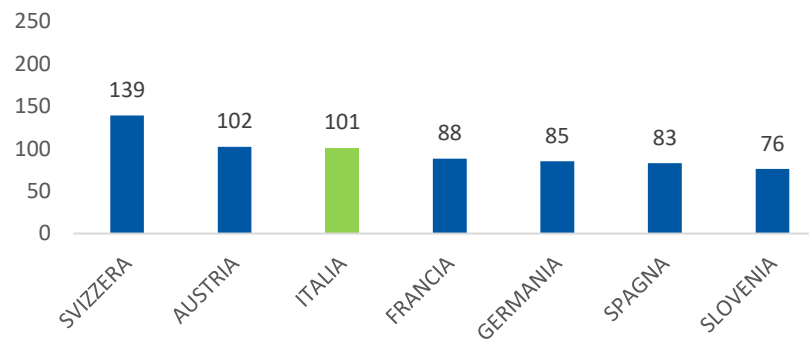
Confronto internazionale prezzi - 4° WE Giugno

PENSIONI

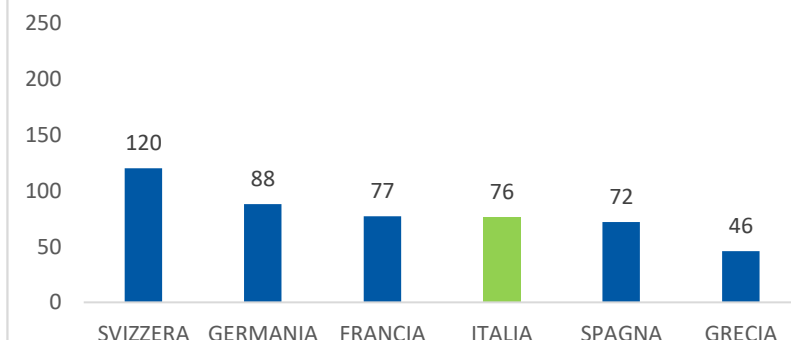
Prezzo medio w.e 24 - 26 giugno, prenotato il 20 giugno - Pensioni Camera per due
Prodotto: CITTA' D'ARTE



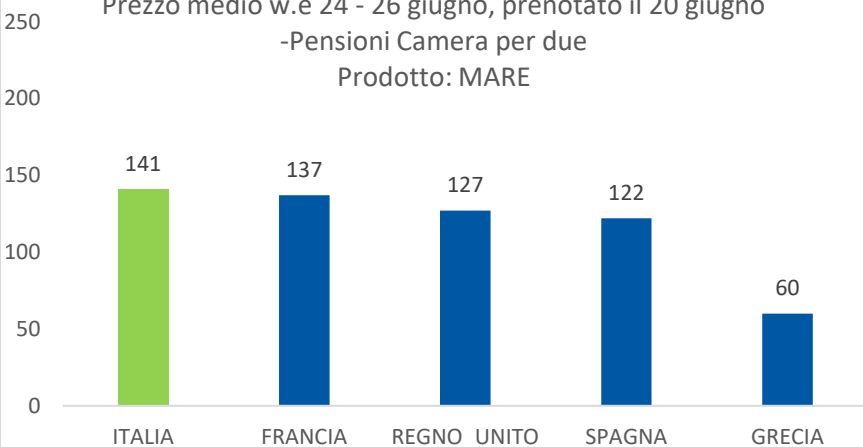
Prezzo medio w.e 24 - 26 giugno, prenotato il 20 giugno - Pensioni Camera per due
Prodotto: MONTAGNA



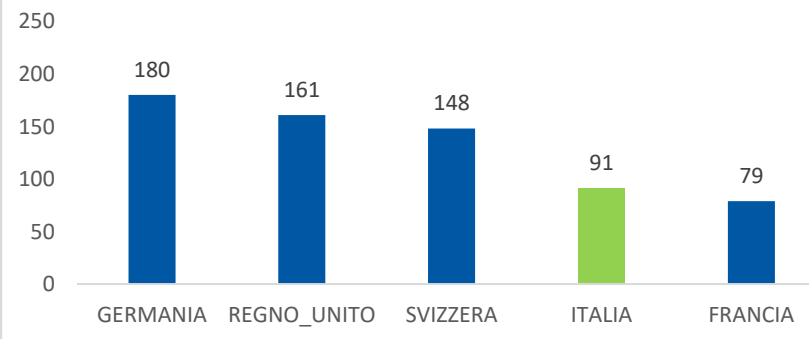
Prezzo medio w.e 24 - 26 giugno, prenotato il 20 giugno - Pensioni Camera per due
Prodotto: TERME



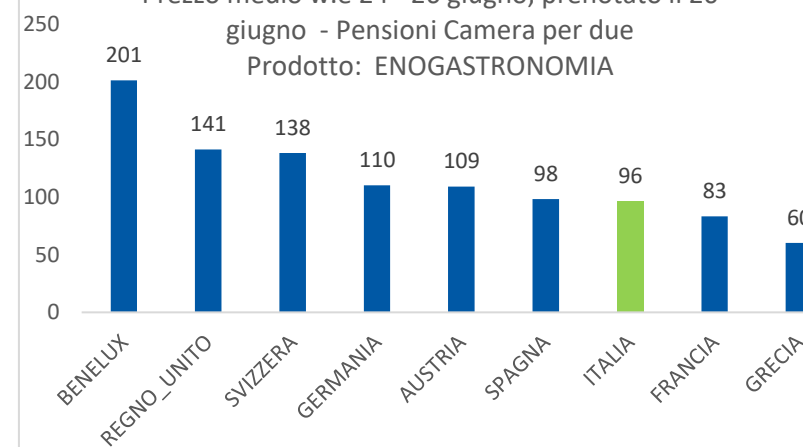
Prezzo medio w.e 24 - 26 giugno, prenotato il 20 giugno - Pensioni Camera per due
Prodotto: MARE



Prezzo medio w.e 24 - 26 giugno, prenotato il 20 giugno - Pensioni Camera per due
Prodotto: LAGO



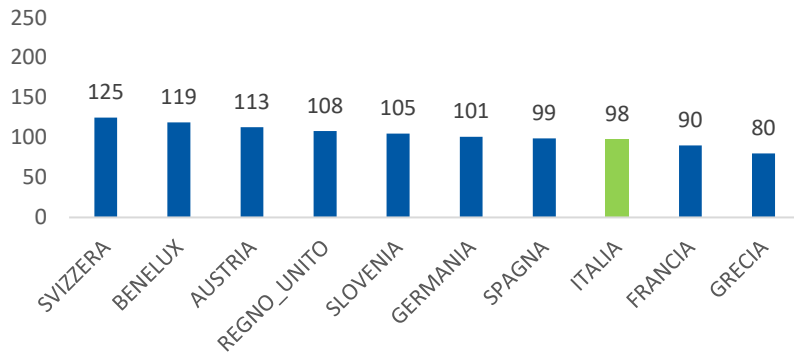
Prezzo medio w.e 24 - 26 giugno, prenotato il 20 giugno - Pensioni Camera per due
Prodotto: ENOGASTRONOMIA



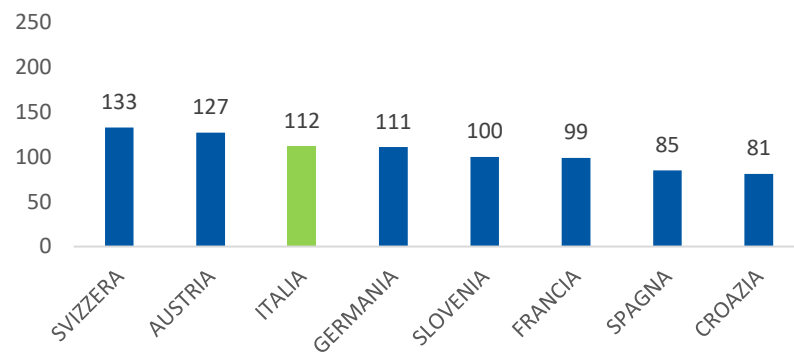
Confronto internazionale prezzi - 4° WE Giugno

B&B

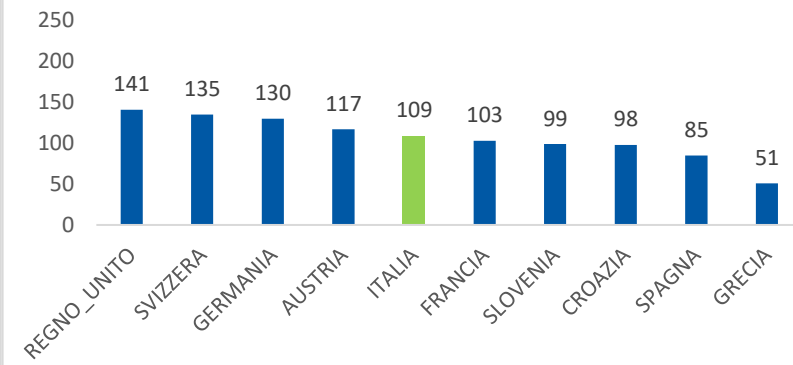
Prezzo medio w.e 24 - 26 giugno, prenotato il 20 giugno
- B&b Camera per due
Prodotto: CITTA' D'ARTE



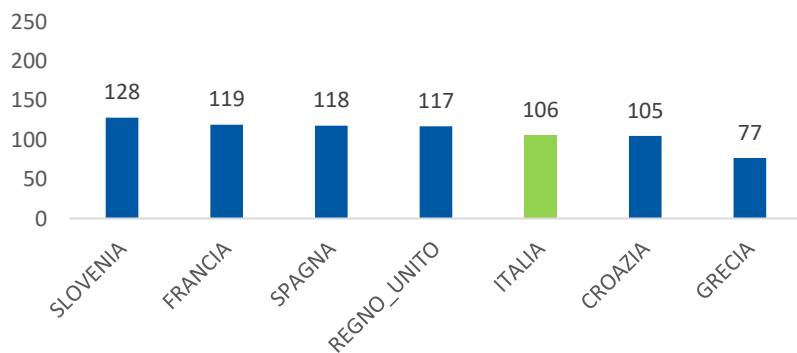
Prezzo medio w.e 24 - 26 giugno, prenotato il 20 giugno -B&b Camera per due
Prodotto: MONTAGNA



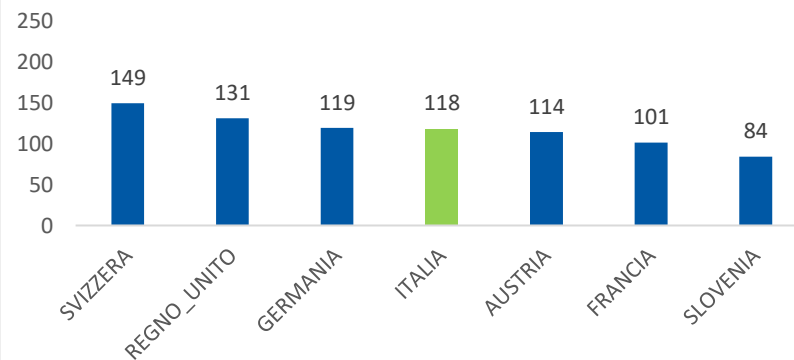
Prezzo medio w.e 24 - 26 giugno, prenotato il 20 giugno - B&b Camera per due
Prodotto: TERME



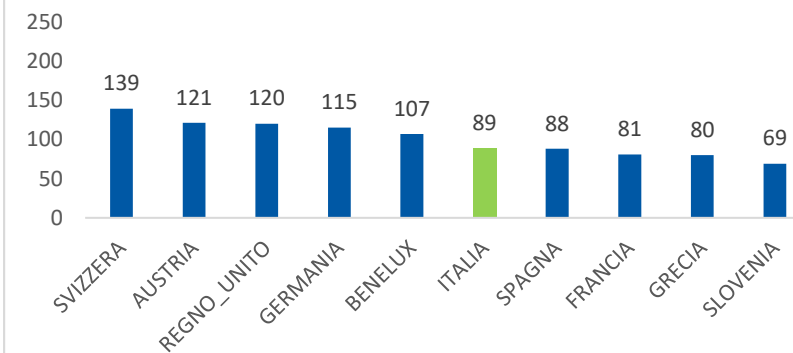
Prezzo medio w.e 24 - 26 giugno, prenotato il 20 giugno - B&b camera per due
Prodotto: MARE



Prezzo medio w.e 24 - 26 giugno, prenotato il 20 giugno - B&b Camera per due
Prodotto: LAGO

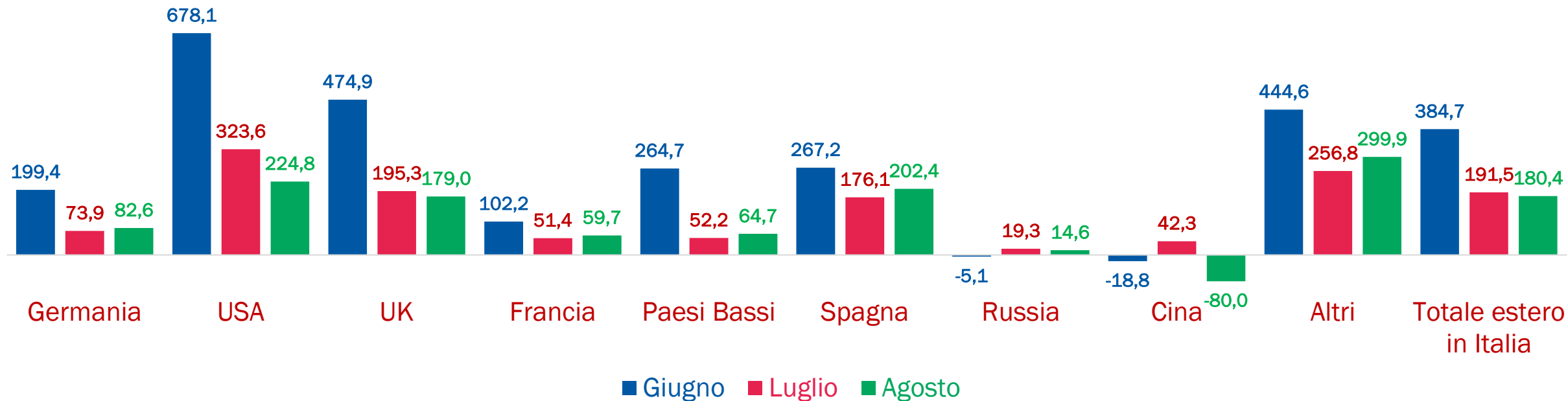


Prezzo medio w.e 24 - 26 giugno, prenotato il 20 giugno - B&b Camera per due
Prodotto: ENOGASTRONOMIA



Prenotazioni aeroportuali internazionali Estate 2022

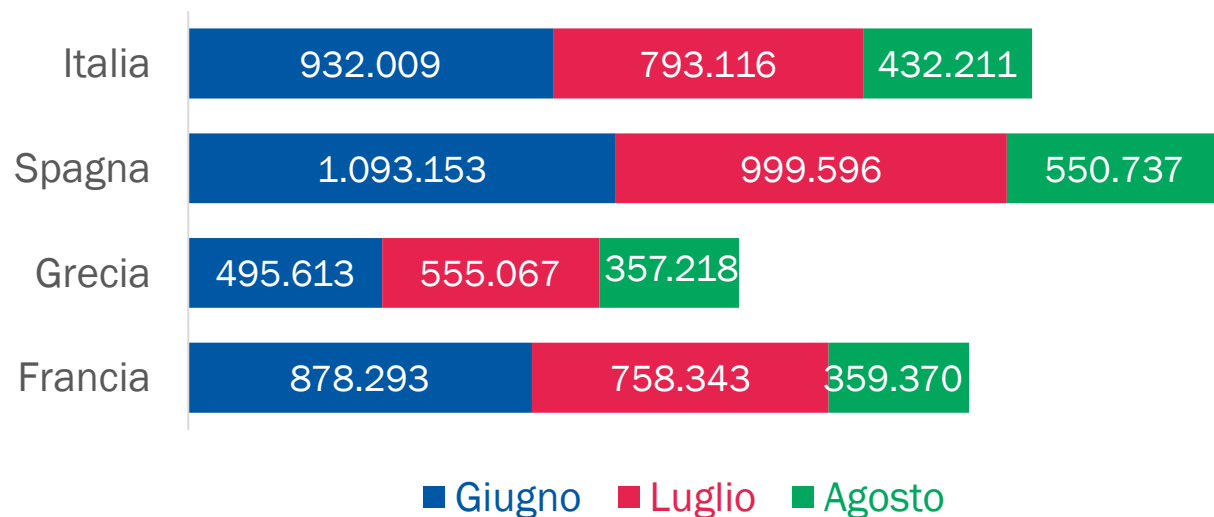
Prenotazioni aeree verso Italia per Paese di origine
Var. % 2022/2021 al 22/06/2022



Nel complesso, le prenotazioni aeree dall'estero verso l'Italia aumentano attualmente del +384,7% per il mese di giugno, +191,5% a luglio e +180,4% per agosto rispetto al 2021.

Prenotazioni aeroportuali internazionali Estate 2022

Prenotazioni aeree al 22/06/2022
Totale estero verso Italia e competitor



Prenotazioni aeree-totale estero Italia e competitors
Var. % 2022/2021 al 22/06/2022

| Destinazione | Giugno | Luglio | Agosto |
|--------------|--------|--------|--------|
| Italia | 384,7% | 191,5% | 180,4% |
| Spagna | 185,0% | 109,0% | 103,7% |
| Grecia | 132,7% | 65,7% | 61,4% |
| Francia | 390,9% | 200,6% | 234,1% |

Le prenotazioni aeroportuali verso l'Italia sono tutte positive sul 2021.

Prenotazioni aeroportuali internazionali Estate 2022

Prenotazioni aeree-totale estero Italia e competitors
Var. % Giugno 2022/2021 - 2022/2019 al 22/06/2022

| Destinazione | Var.% 22/21 | Var.% 22/19 |
|--------------|-------------|-------------|
| Italia | 385,0% | -27,5% |
| Spagna | 185,0% | -18,1% |
| Grecia | 132,7% | -0,4% |
| Francia | 390,9% | -26,1% |

Prenotazioni aeree-totale Italia e competitors
Var. % Luglio 2022/2021 -2022/2019 al 22/06/2022

| Destinazione | Var.% 22/21 | Var.% 22/19 |
|--------------|-------------|-------------|
| Italia | 191,5% | -16,9% |
| Spagna | 109,0% | -7,7% |
| Grecia | 65,7% | 14,3% |
| Francia | 200,6% | -10,8% |