



# TTG 2022 SEMINARI ENIT


Focus Europa: la Spagna





## I viaggi degli spagnoli

- **144,4 milioni di viaggi nel 2019**  
**142,9 milioni di viaggi nel 2021**
- **76,74 milioni di viaggi nel I semestre 2022**
- **20,12 milioni di viaggi all'estero nel 2019**  
**7,2 milioni di viaggi all'estero nel 2021**
- **5,96 milioni di viaggi all'estero nel I semestre 2022**

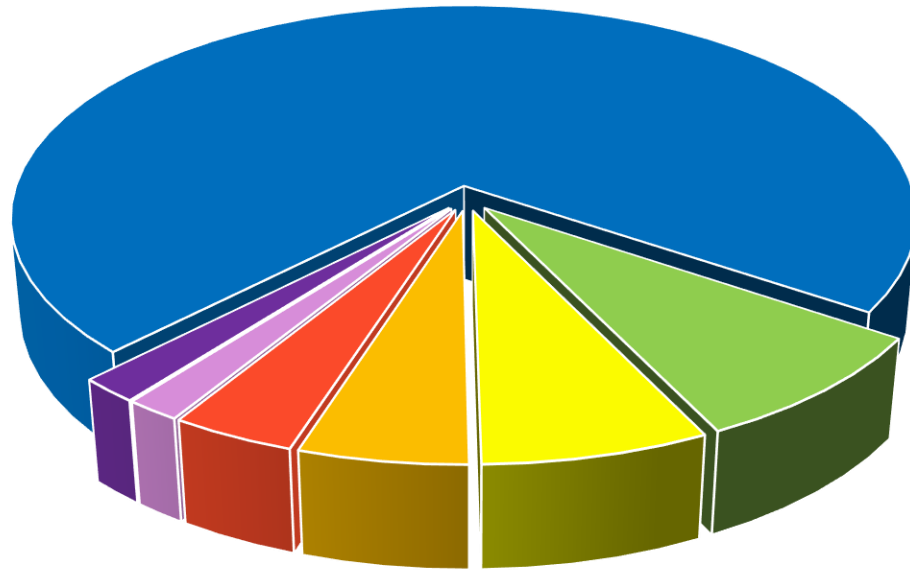


# Viaggi degli spagnoli all'estero tra gennaio e maggio 2022

	PAESE	Gennaio-maggio 2022	Maggio 2022	Durata media (giorni)
1	Francia	2.393.888	504.812	2,8
2	Portogallo	1.774.354	411.357	2,2
3	Italia	679.694	171.611	4,2
4	Andorra	378.987	37.845	1,7
5	Marocco	357.814	87.171	2,0
6	Regno Unito	353.683	90.197	4,5
7	Germania	349.087	90.529	4,9
8	USA	184.225	43.719	8,7
9	Paesi Bassi	148.611	35.833	4,8
10	Belgio	137.171	32.516	4,4

il numero di turisti spagnoli che si sono recati in altri continenti è aumentato del 93% tra gennaio e maggio rispetto al 2021, superando le 930.000 persone.

# Viaggiatori spagnoli all'estero per regione di residenza (dati 2019)



■ 8,37% Catalogna

■ 5,17% Andalusia

■ 1,69% Galizia

■ 6,97% Madrid

■ 3,82% C. Valenziana

■ 1,84% P. Baschi



	Madrid	Barcellona	Valencia	Siviglia	Saragozza	Malaga
1	Francia	Francia	Francia	Portogallo	Francia	Portogallo
2	Portogallo	Italia	Italia	Francia	Italia	Francia
3	Italia	Portogallo	Portogallo	Italia	Portogallo	Italia
4	Regno Unito	Germania	Germania	Regno Unito	Germania	Regno Unito
5	Germania	Regno Unito	Regno Unito	Marocco	Regno Unito	Marocco
6	USA	Andorra	Marocco	Germania	USA	Germania
7	Paesi Bassi	USA	USA	USA	Belgio	Paesi Bassi
8	Marocco	Paesi Bassi	Paesi Bassi	Paesi Bassi	Andorra	USA
9	Belgio	Marocco	Belgio	Belgio	Marocco	Turchia
10	Svizzera	Svizzera	Turchia	Irlanda	Austria	Belgio

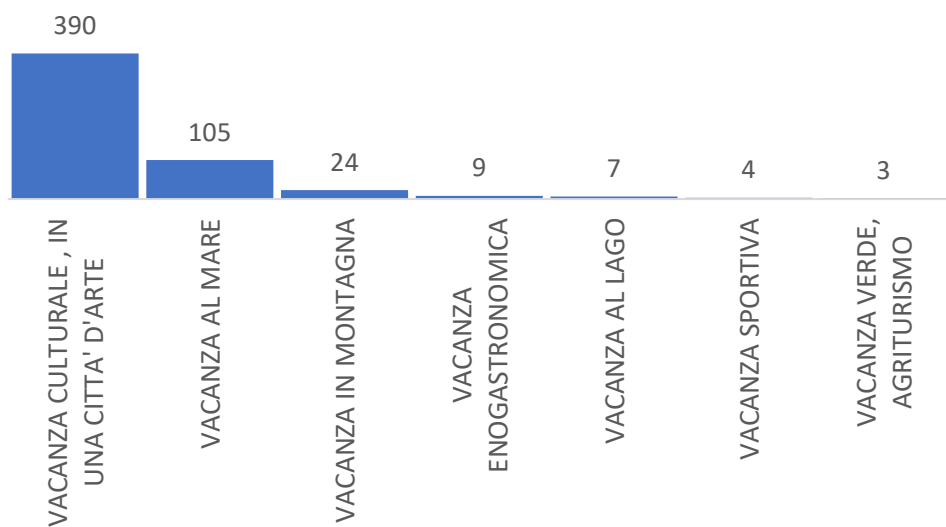
## Le destinazioni preferite nelle grandi città spagnole

Top-10 dei Paesi più visitati dagli abitanti delle città più popolate della Spagna durante il mese di maggio 2022.

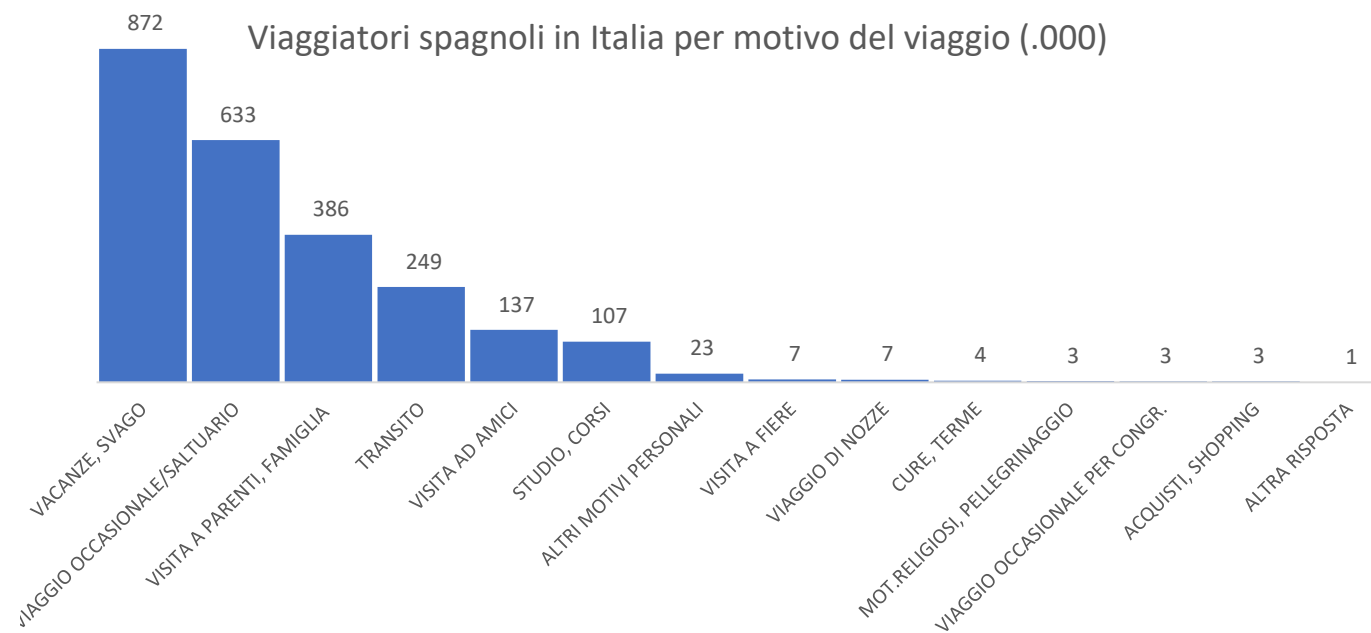
# Le motivazioni degli spagnoli in Italia – viaggiatori (.000)



Viaggiatori spagnoli in Italia per tipo di vacanza (.000)



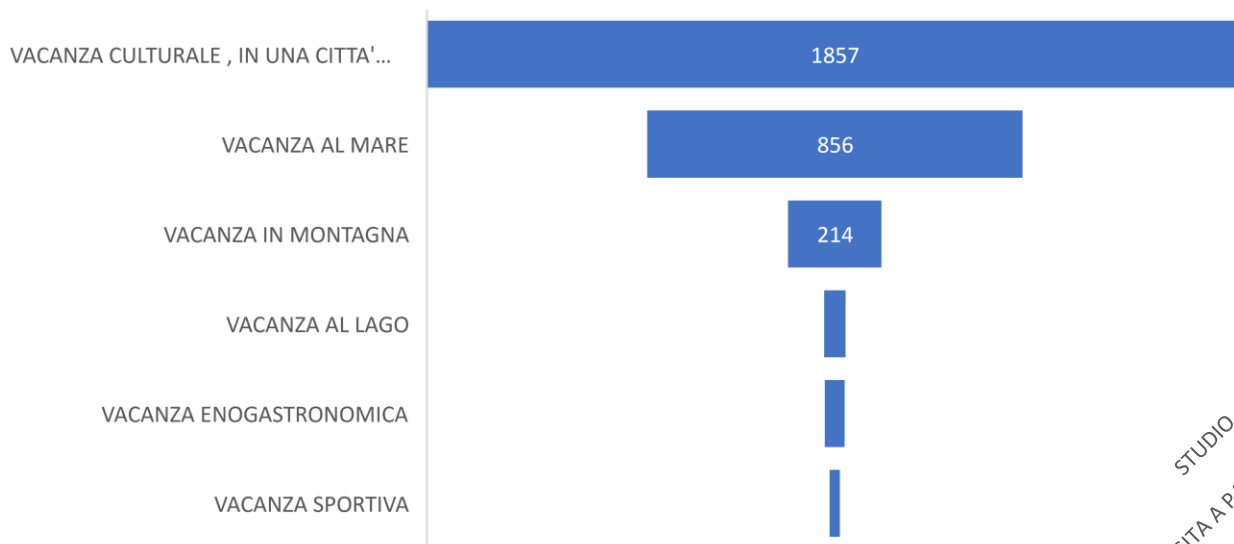
Viaggiatori spagnoli in Italia per motivo del viaggio (.000)



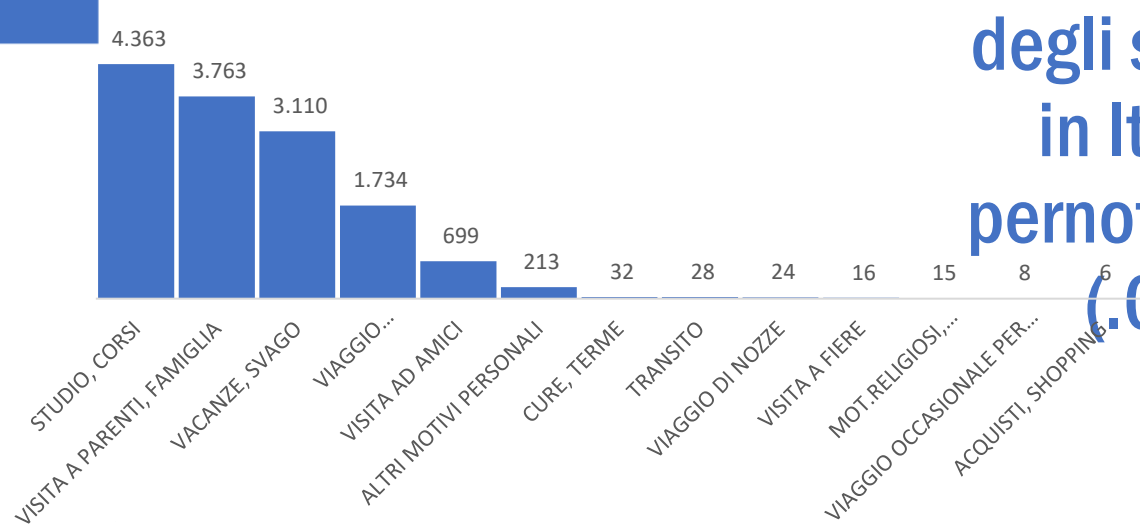
Fonte: Ufficio Studi ENIT su dati Banca d'Italia



Pernottamenti dei visitatori spagnoli in Italia per tipo di vacanza (.000)



Pernottamenti dei visitatori spagnoli in Italia per motivo del viaggio (.000)

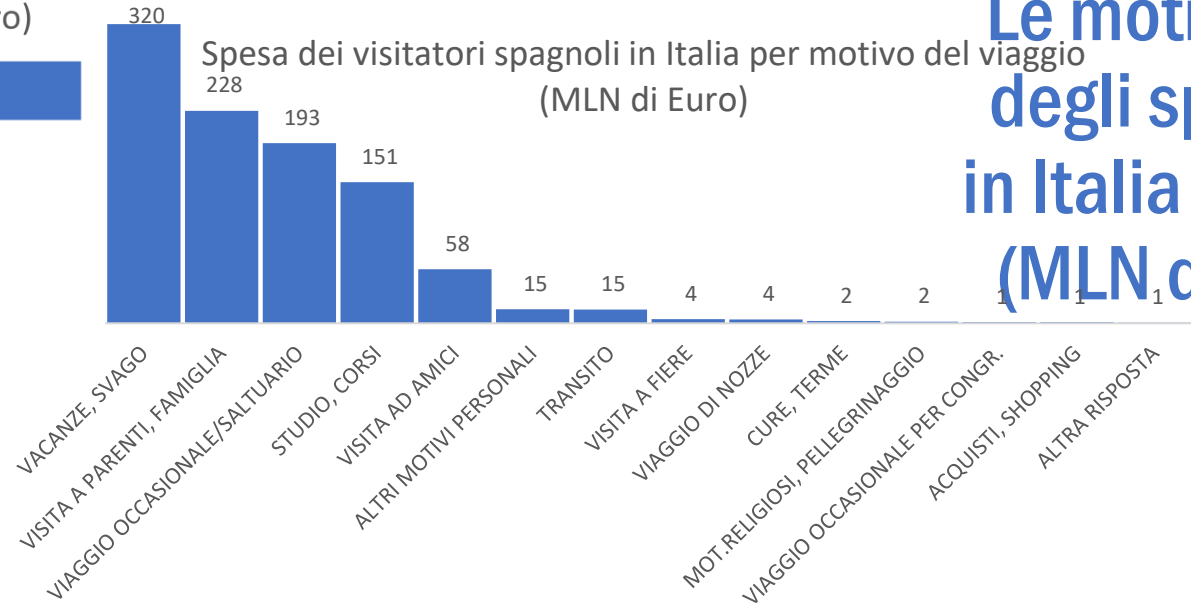
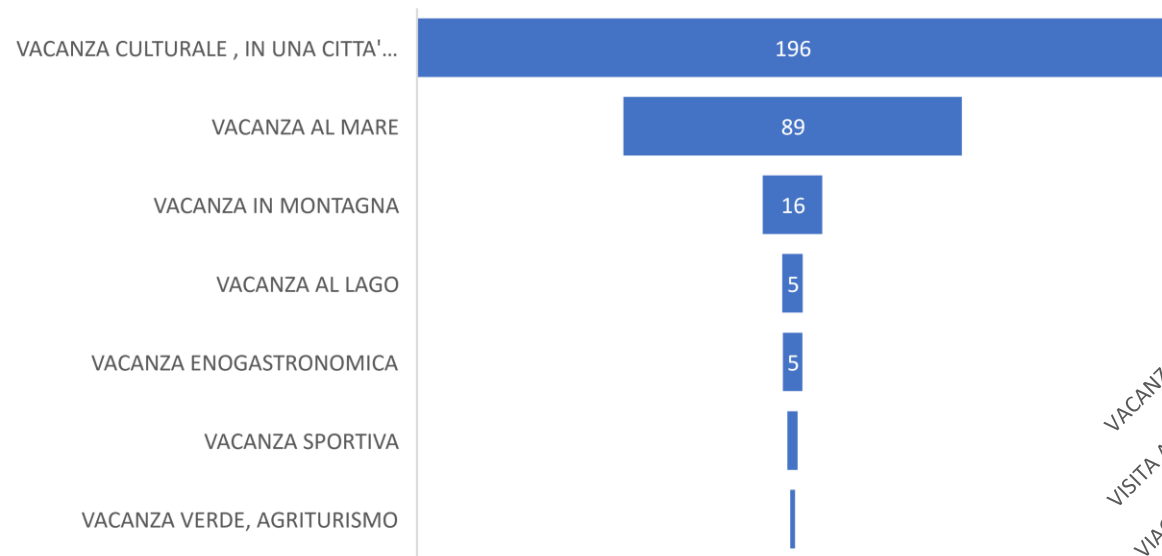


**Le motivazioni degli spagnoli in Italia – pernottamenti (.000)**

Fonte: Ufficio Studi ENIT su dati Banca d'Italia



Spesa dei visitatori spagnoli in Italia per tipo di vacanza (MLN di Euro)

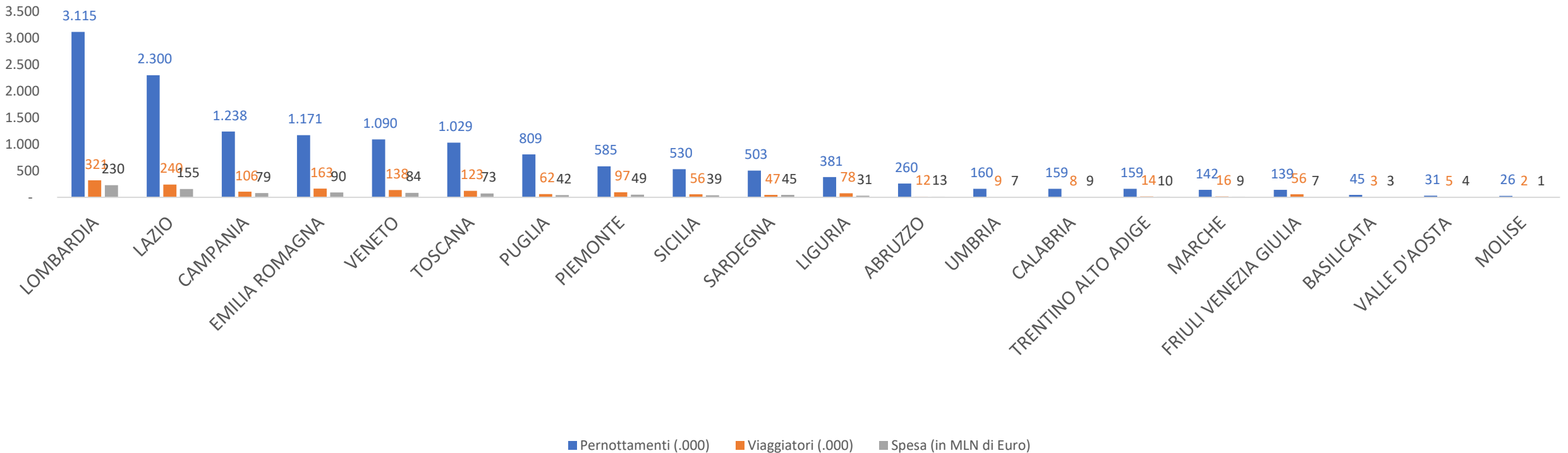


## Le motivazioni degli spagnoli in Italia - spesa (MLN di Euro)

Fonte: Ufficio Studi ENIT su dati Banca d'Italia

# Pernottamenti, viaggiatori e spesa dei visitatori spagnoli in Italia per Regione

Pernottamenti, viaggiatori e spesa dei visitatori spagnoli in Italia per motivo del viaggio (.000 e MLN di Euro)

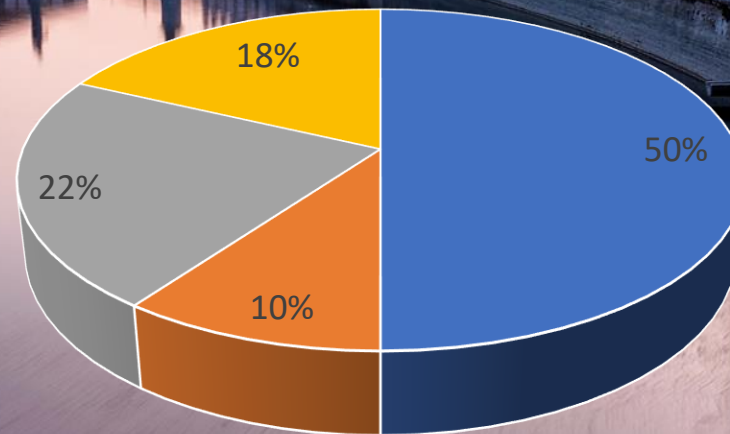


Fonte: Ufficio Studi ENIT su dati Banca d'Italia

# Tendenze del mercato: Anticipo delle prenotazioni

Da un'indagine realizzata dall'Associazione ACAVE tra le AdV associate si evince che:

- Il **22%** delle prenotazioni sono state fatte **più di tre mesi prima**
- Il **50%** tra **1 e 3 mesi prima**
- Il **10%** tra **2 e 3 settimane prima**
- Il **18%** sono prenotazioni last minute



# Tendenze del mercato: prodotti attuali ed in crescita

<b>Attuali:</b>	<b>Arte e cultura</b> <b>Turismo rurale e natura</b> <b>Enogastronomia (abbinato con altri prodotti)</b>
<b>In crescita:</b>	<b>Laghi</b> <b>Turismo in bicicletta</b> <b>Turismo di incentivi e congressi</b> <b>Turismo di montagna (stagione estiva)</b> <b>Mare (sempre abbinato con arte e cultura)</b>



## Lo state della ripresa

Le agenzie di viaggio hanno chiuso con successo l'estate. **Il 51% delle agenzie emittenti ha raggiunto o superato il fatturato del 2019. In particolare, il 27% li ha raggiunti e il 24% li ha superati.**

Tuttavia, c'è ancora un **49% il cui fatturato è ancora inferiore al 2019. Il 32% ha fatturato tra il 10 e il 20% in meno e il 17% tra il 5 e il 10% in meno.**

