

Il turismo delle radici

Maria Elena Rossi

Direttore Marketing e Promozione ENIT

A cura

Ufficio Studi

ENIT - AGENZIA NAZIONALE DEL TURISMO



Flussi e spesa internazionale per la visita di parenti e amici in Italia

- Nel 2021 i viaggiatori internazionali in Italia per visitare parenti e amici sono oltre 6 milioni (+4,9% sul 2020; -40,4% sul 2019), effettuano 61 milioni di pernottamenti (+19,5%; -8,5%) e spendono 4,2 miliardi di euro (+24,6%; -14,3%).
- Rispetto alle altre tipologie di alloggio, l'ospitalità di parenti e amici osserva il calo più contenuto sul 2019 (-10,9%). L'aumento sul 2020 si attesta al +15,7%
- Cresce la quota dei pernottamenti a casa di parenti o amici, nonostante la complessiva diminuzione dei flussi, passando dal 18,0% circa del 2019 al 30,7% nel 2021.
- Nel 2019, i turisti internazionali in Italia per visitare parenti e amici sono complessivamente 10,4 milioni (+4,1% sul 2018). i pernottamenti che ne derivano sono 66,7 milioni (+5,0%), mentre la spesa sfiora i 5 miliardi di euro (+20,7%).
- In generale, la durata media del viaggio è di 6,4 notti con una spesa di 70 euro per notte.

Flussi e spesa internazionale per la visita di parenti e amici in Italia

Viaggiatori, pernottamenti e spesa per la visita a parenti e amici in Italia					
Indicatori/anni	2019	2020	2021	Var. % 21/20	Var. % 21/19
Spesa in milioni di euro	4.946	3.402	4.239	24,6	-14,3
Viaggiatori alla frontiera in migliaia	10.403	5.909	6.196	4,9	-40,4
Notti in migliaia	66.702	51.084	61.029	19,5	-8,5

Pernottamenti per la visita di parenti e amici in Italia

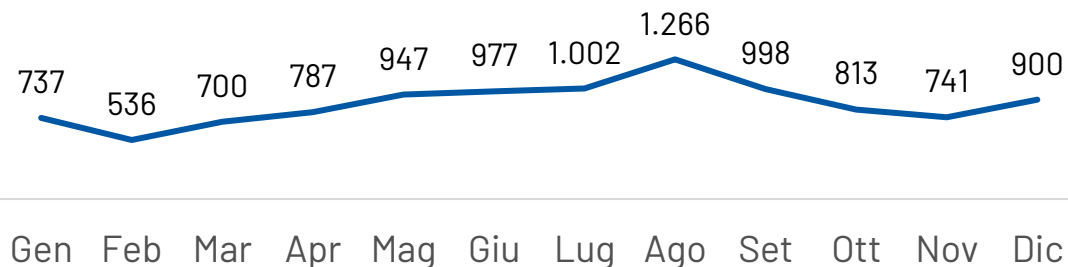
Ripartizione dei pernottamenti per tipologia di alloggio (riferito a soli viaggiatori pernottanti)									
Tipo alloggio	Numero notti in milioni			Quota % 2019	Quota % 2020	Quota % 2021	Var. % 20/19	Var. % 21/20	Var. % 21/19
	2019	2020	2021						
Albergo, villaggio, B&B agriturismo	199,5	56,6	54,2	49,6	30,9	26,7	-71,6	-1,6	-72,1
<i>Ospite di parenti e amici</i>	71,9	55,4	64,1	17,9	30,2	30,7	-23,0	15,7	-10,9
Casa in affitto	65,6	33,5	43,2	16,3	18,3	21,9	-49,0	36,6	-30,3
Altro	65,1	37,8	42,1	16,2	20,6	20,6	-41,9	13,7	-33,9
Totale	402,1	183,3	203,7	100,0	100,0	100,0	-54,4	13,8	-48,1

Flussi e spesa internazionale per la visita di parenti e amici in Italia

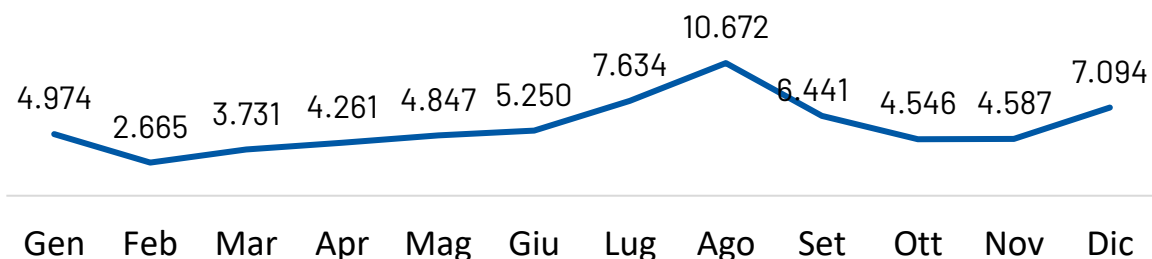
- Nell'anno pre-Covid, la distribuzione mensile degli indicatori per il viaggio in Italia motivato dalla visita a parenti e amici, mostra il picco maggiore in agosto (12,2% per i viaggiatori, 16,0% le notti, 16,6% la spesa) ed una concentrazione minore a febbraio (5,1% per i viaggiatori, 4,0% le notti, 3,7% la spesa).
- Negli altri mesi la ripartizione dei flussi e degli introiti è abbastanza omogenea, più incisiva nei mesi di luglio, settembre e dicembre.

Flussi e spesa internazionale per la visita di parenti e amici in Italia

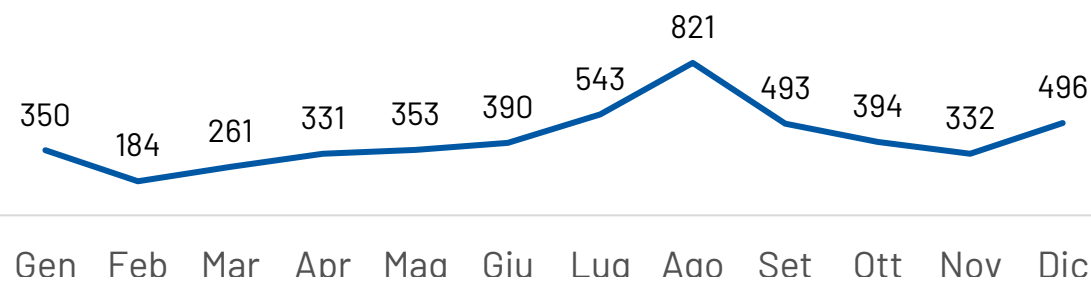
Viaggiatori in Italia per visita a parenti, famiglia
(in migliaia)



Notti in Italia per visita a parenti, famiglia
(in migliaia)



Spesa in Italia per visita a parenti, famiglia
(in milioni di euro)



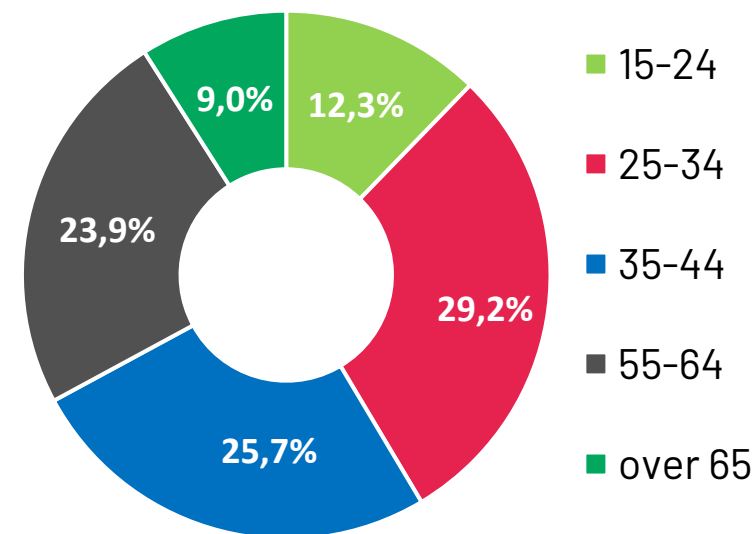
Flussi e spesa internazionale per la visita di parenti e amici in Italia

- I viaggiatori internazionali maggiormente interessati a visitare parenti e amici in Italia hanno un'età compresa tra 25 e 34 anni: 3 milioni di turisti che rappresentano circa il 30,0% del totale per un soggiorno di 6,3 notti ed una spesa media di 74 euro circa.
- Segue la fascia d'età 35-44 e 55-64 con un'incidenza rispettiva del 25,7% e 24,0% sul totale viaggiatori.
- Oltre la metà dei turisti stranieri che viaggia in Italia per visitare parenti e amici utilizza l'aereo. circa il 66,0% viaggia da solo e il 34,1% in compagnia di altre persone.
- Il 42,0% dei viaggiatori che vengono in Italia per visitare (solo) parenti e famiglia proviene da Francia, Germania e Regno Unito.

Flussi e spesa internazionale per la visita di parenti e amici in Italia

Viaggiatori, pernottamenti, spesa e durata media del viaggio					
Visita a parenti e amici per classe d'età					
Classe Età	Viaggiatori in migliaia	Notti in migliaia	Spesa in milioni di euro	Durata media del viaggio	Spesa media per notte (euro)
15-24	1.274	10.314	604	8,1	58,5
25-34	3.037	19.065	1.404	6,3	73,7
35-44	2.670	15.060	1.215	5,6	80,7
55-64	2.483	16.335	1.288	6,6	78,9
over 65	938	5.929	435	6,3	73,3
Totale	10.403	66.702	4.946	6,4	74,2

Viaggiatori in migliaia per classe d'età
Quota % sul totale 2019



Viaggiatori internazionali per la visita di parenti e amici in Italia

Con quale mezzo viaggia per visitare parenti e amici in Italia?

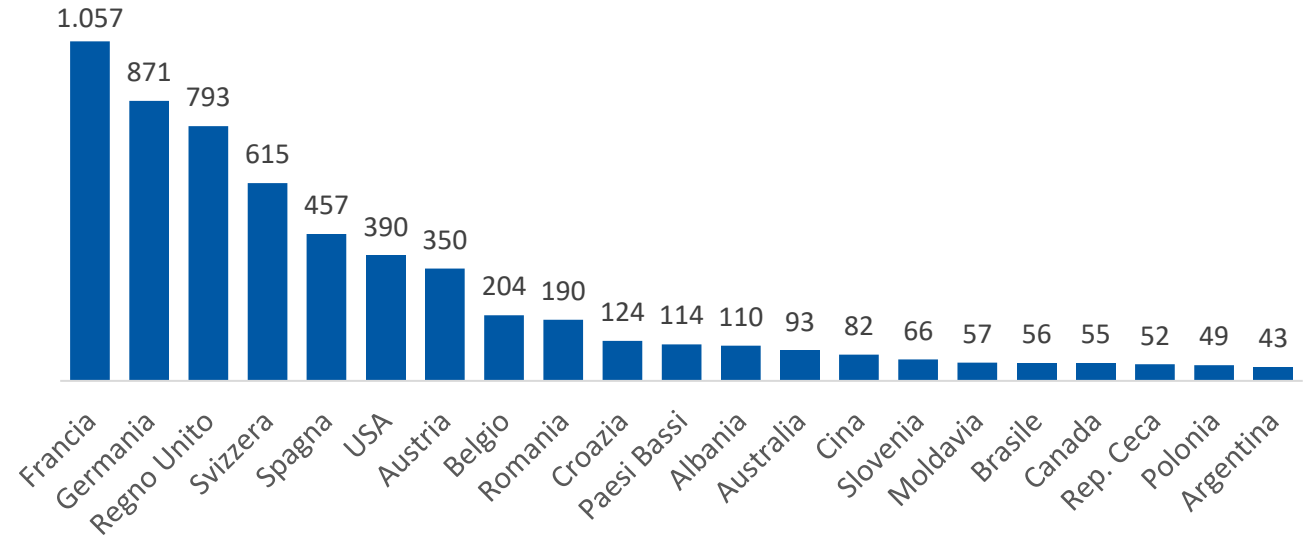
Mezzo di trasporto	Viaggiatori in migliaia 2019	Quota % sul totale
Aereo	6.010	57,8
Veicolo stradale	3.930	37,8
Treno	347	3,3
Nave	116	1,1
Totale complessivo	10.403	100,0

Con chi viaggia per visitare parenti e amici in Italia?

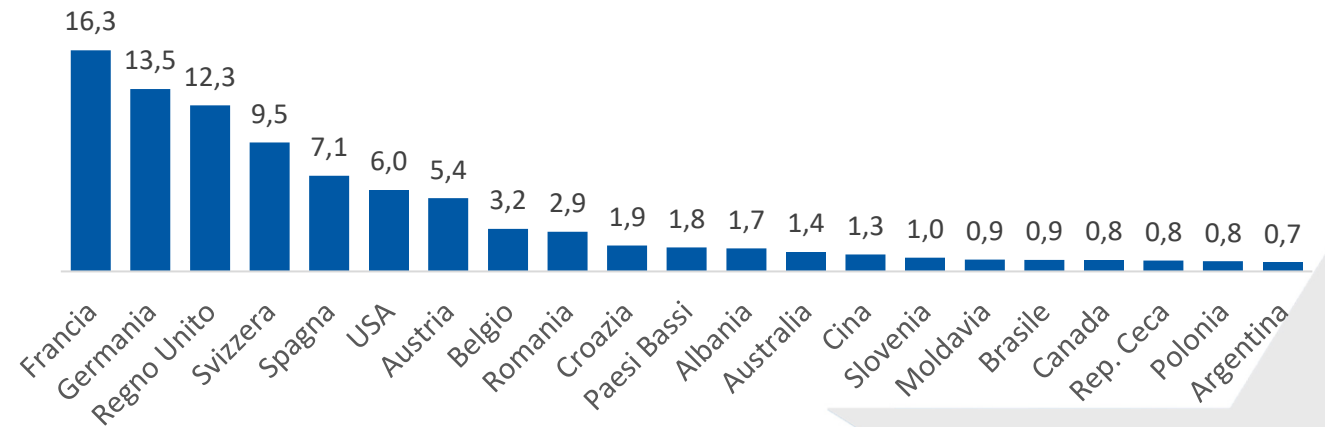
Con chi viaggia	Viaggiatori in migliaia 2019	Quota % sul totale
Da solo	6.853	65,9
Con altre persone	3.551	34,1
Totale complessivo	10.403	100,0

Viaggiatori internazionali per la visita di parenti

Viaggiatori in Italia per visita a parenti, famiglia
TOP 20 provenienza (in migliaia)



Viaggiatori in Italia per visita a parenti, famiglia
TOP 20 provenienza quota % sul totale 2019





ENIT – Agenzia Nazionale del Turismo