

Approfondimenti sull'andamento del turismo

Focus Ponte dell'Immacolata

A cura di

Ufficio Studi ENIT

Al 5 dicembre 2022

Ponte dell'Immacolata 2022

Prenotazioni del ricettivo sulle Online Travel Agencies dal 7 all'11 dicembre

Offerte sulle maggiori OTA – tasso saturazione disponibilità strutture ricettive confronto 2022/2021

Per la settimana dal 5 al 12 dicembre, le prenotazioni delle camere disponibili nelle strutture ricettive sui canali delle Online Travel Agencies sono attualmente al 35,0%, contro il 19,6% dello stesso periodo del 2021.

Analizzando il dato giornaliero, il valore più alto si rileva per l'8 il 9 e il 10 dicembre quando il tasso di saturazione rispettivamente raggiunge il 43,8%, il 50,2% e 44,9% contro il 14,6%, 16,7% e 19,7% del 2021.

Il comparto montano è il più gettonato, nelle stesse tre giornate supera di gran lunga la media nazionale con il 62,4%, 68,9% e 60,0% della disponibilità prenotata.

Bena anche i prodotti lacuale (8 dicembre 47,4%; 9 dicembre 52,4%; 10 dicembre 49,8%), culturale (48,3%; 56,1%; 47,8%) e termale (51,6%; 53,1%; 46,4%).

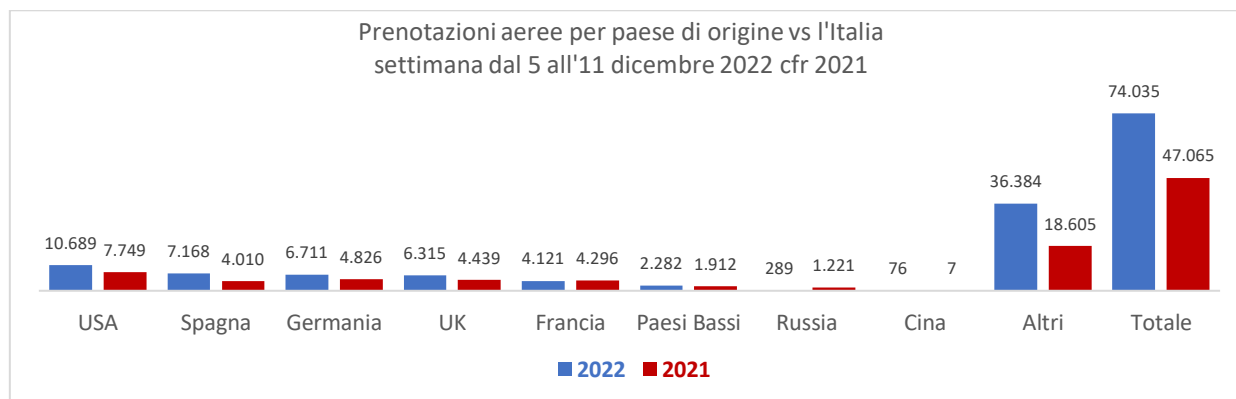
% saturazione disponibilità strutture ricettive su canali OTA per prodotto al 05/12/2022 dal 7 all'11 dicembre 2022-confronto con il 2021										
Date Prodotto	07/12/22	07/12/21	08/12/22	08/12/21	09/12/22	09/12/21	10/12/22	10/12/21	11/12/22	11/12/21
Montano	38,3%	30,7%	62,4%	23,2%	68,9%	23,9%	60,0%	28,0%	27,0%	34,0%
Lacuale	36,2%	18,2%	47,4%	14,4%	52,4%	17,0%	49,8%	21,9%	32,2%	24,6%
Culturale	30,1%	16,6%	48,3%	14,0%	56,1%	16,1%	47,8%	20,1%	23,0%	24,2%
Termale	36,4%	23,0%	51,6%	19,5%	53,1%	22,6%	46,4%	26,3%	29,2%	39,1%
Balneare	29,4%	15,7%	35,6%	15,4%	39,8%	16,8%	39,0%	17,2%	26,9%	19,9%
Altro	21,9%	11,8%	28,7%	13,3%	34,2%	15,7%	35,3%	15,8%	20,1%	22,0%
Totale	29,6%	16,7%	43,8%	14,6%	50,2%	16,7%	44,9%	19,7%	23,7%	24,0%

Fonte: Ufficio Studi ENIT su dati Data Appeal Studio

Monitoraggio prenotazioni voli aerei dall'estero verso l'Italia – settimana dal 5 all'11 dicembre 2022

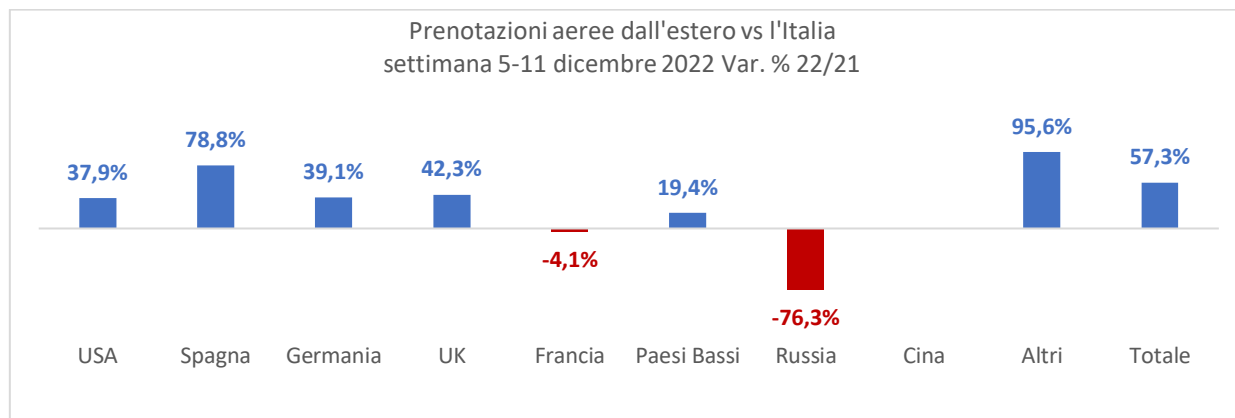
Nel complesso, per la settimana dal 5 all'11 dicembre le prenotazioni aeree dall'estero verso l'Italia, pari a 74.035, aumentano del +57,3% sul medesimo periodo del 2021.

Nel dettaglio dei paesi di origine, gli arrivi aeroportuali dall'estero sono trainati dalle provenienze statunitensi (10.689; +37,9% sul 2021) e spagnole per le quali si rileva anche la crescita maggiore rispetto alla stessa settimana 2021 (7.168; +78,8%). In leggera flessione il dato dalla Francia che, al momento, vede un calo del -4,1%



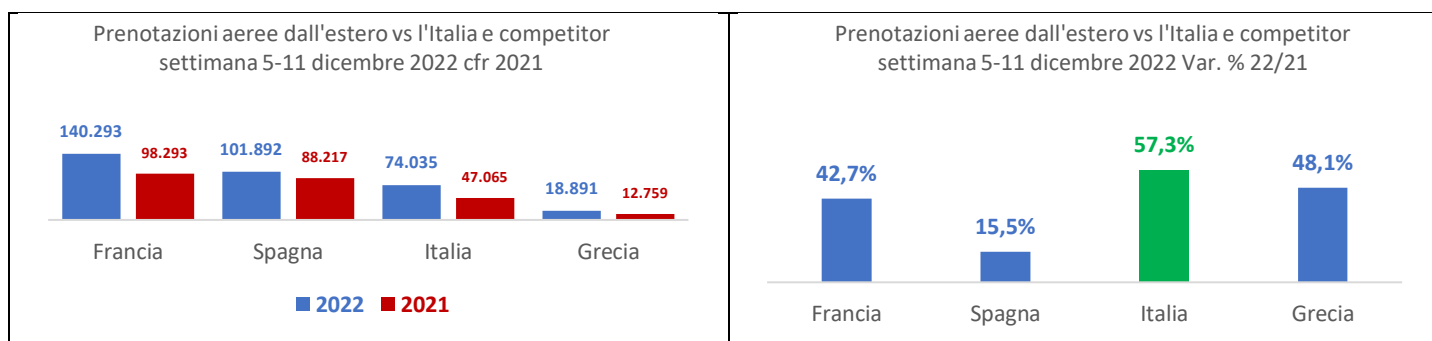
Fonte: Ufficio Studi ENIT su dati Forwardkeys – aggiornati al 30/11

Ponte dell'Immacolata 2022



Fonte: Ufficio Studi ENIT su dati Forwardkeys – aggiornati al 30/11

Le prenotazioni verso l'Italia non raggiungono per questo ponte quelle dei competitor Spagna e Francia nonostante, per tasso di crescita, le performance del Belpaese, +57,3% nella settimana 5-11 dicembre 2022 sul 2021, sono nettamente superiori rispetto a quelle della Spagna (+15,5%) e superano di almeno 10 punti percentuali quelle di Francia (+42,7%) e Grecia (+48,1%).



Fonte: Ufficio Studi ENIT su dati Forwardkeys – aggiornati al 30/11

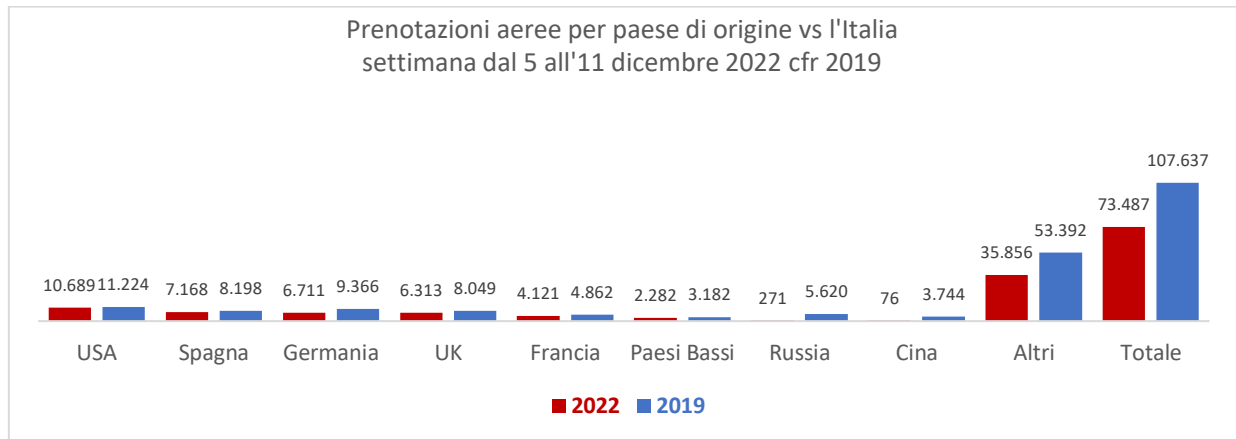
Al netto dei volumi, le prenotazioni aumentano più del 100% verso Verona (+141,7%), Torino (+131,3%) e Palermo (+121,1%). Seguono Roma (+89,2%) e Trieste (+73,3%).

Destinazione	Roma	Milano	Venezia	Bologna	Firenze	Napoli	Torino	Catania	Verona	Pisa	Palermo	Genova	Bari	Trieste	Ancona	Altri
2022	32.616	19.767	7.303	3.665	3.635	2.259	2.172	598	498	288	283	283	239	201	147	81
2021	17.239	13.848	5.867	2.388	2.944	1.965	939	524	206	194	128	187	326	116	103	91
Var. %	89,2	42,7	24,5	53,5	23,5	15,0	131,3	14,1	141,7	48,5	121,1	51,3	-26,7	73,3	42,7	-11,0

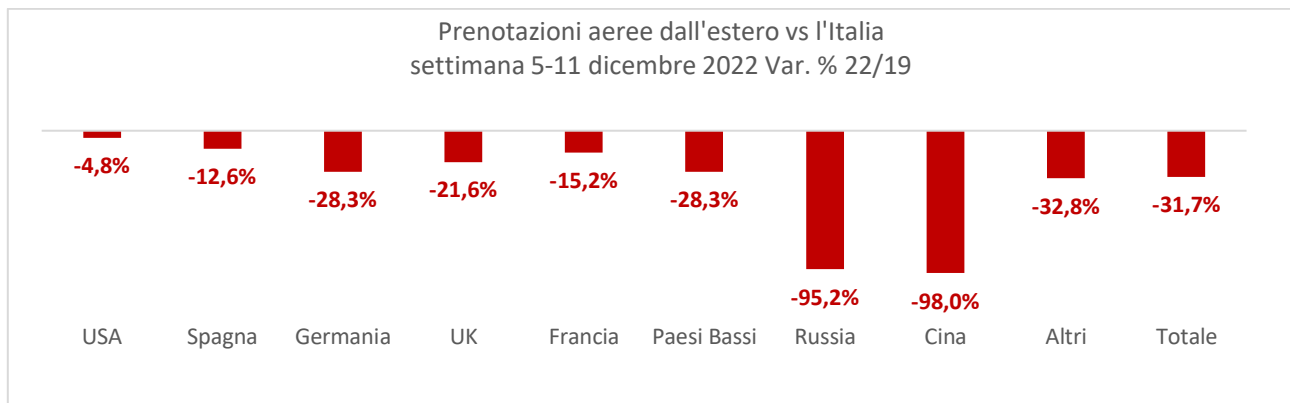
Fonte: Ufficio Studi ENIT su dati Forwardkeys – aggiornati al 30/11

Nel confronto con il 2019, per la settimana che copre il ponte dell'Immacolata il risultato complessivo delle prenotazioni aeree verso l'Italia è ancora indietro del -31,7%. Tuttavia, si assottiglia il gap per le prenotazioni dagli USA: la diminuzione del -4,8% sulla settimana 5-11 dicembre 2019 è molto più contenuta rispetto agli altri mercati di origine e al totale internazionale in Italia.

Ponte dell'Immacolata 2022



Fonte: Ufficio Studi ENIT su dati Forwardkeys – aggiornati al 30/11



Fonte: Ufficio Studi ENIT su dati Forwardkeys – aggiornati al 30/11