

BOLLETTINO ENIT

Approfondimenti sull'andamento del turismo

Aprile W4

A cura

Ufficio Studi

ENIT - AGENZIA NAZIONALE DEL TURISMO

RICERCHE ESTERE SU GOOGLE PER I VIAGGI INTERNAZIONALI

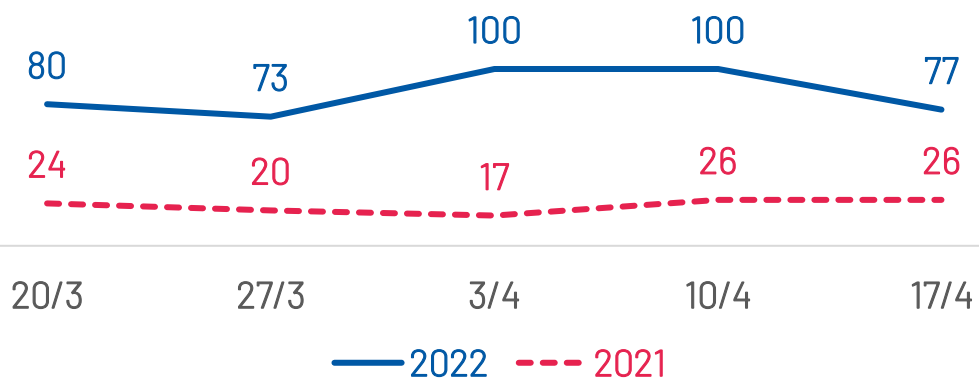
Destinazione per volume di interesse di ricerca dei viaggi - volo+alloggio						Crescita per città di destinazione - volo+alloggio		
Area		Paese		Città				
Europa meridionale	100	USA	100	Londra	100	1	Doha	Superiore a 75%
Europa occidentale	60	Spagna	94	Parigi	84	2	Denpasar	Da 25% a 50%
America del Nord	49	Italia	69	Dubai	82	3	Singapore	
Asia occidentale	48	Regno Unito	64	New York	53	4	Palma di Maiorca	
Europa settentrionale	41	Francia	60	Barcellona	51	5	Bangkok	
Asia sudorientale	25	EAU	45	Amsterdam	50	6	Barcellona	Da 10% a 25%
Asia meridionale	24	Messico	39	Lisbona	49	7	Amsterdam	
America centrale	21	Portogallo	39	Roma	43	8	Roma	
Caraibi	19	Turchia	38	Istanbul	40	9	Toronto	
Nord Africa	15	India	37	Cancún	35	10	Milano	

Destinazioni con la crescita + rapida nel mondo
in base all'interesse di viaggio

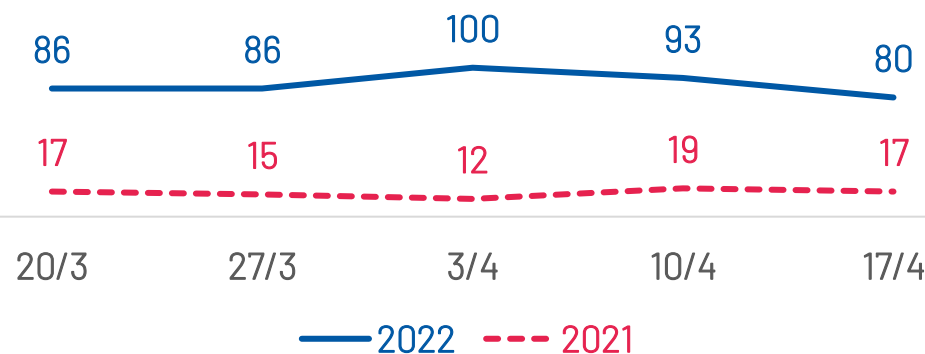
Superiore a 75%
Paesi Bassi

RICERCHE ESTERE SU GOOGLE PER I VIAGGI IN ITALIA

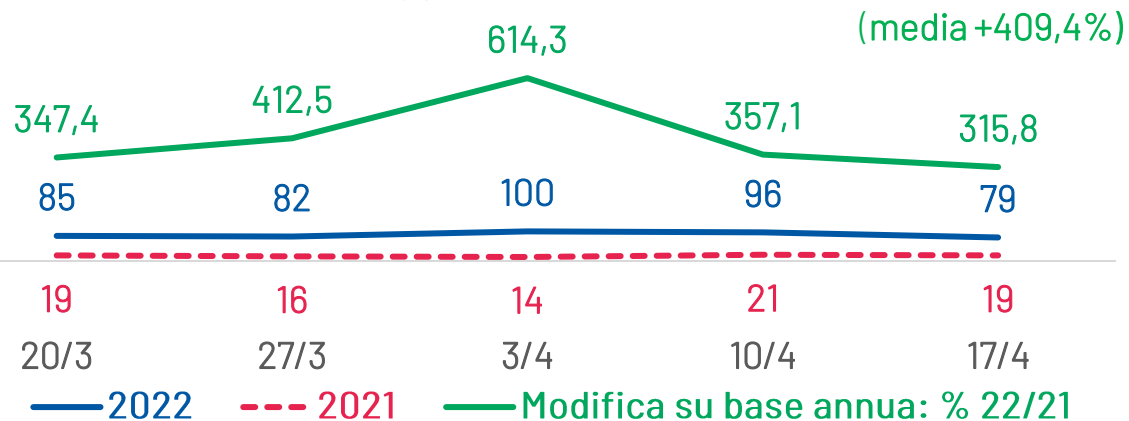
Interesse di ricerca viaggi in Italia
Alloggio 2022/2021



Interesse di ricerca viaggi in Italia
Volo 2022/2021



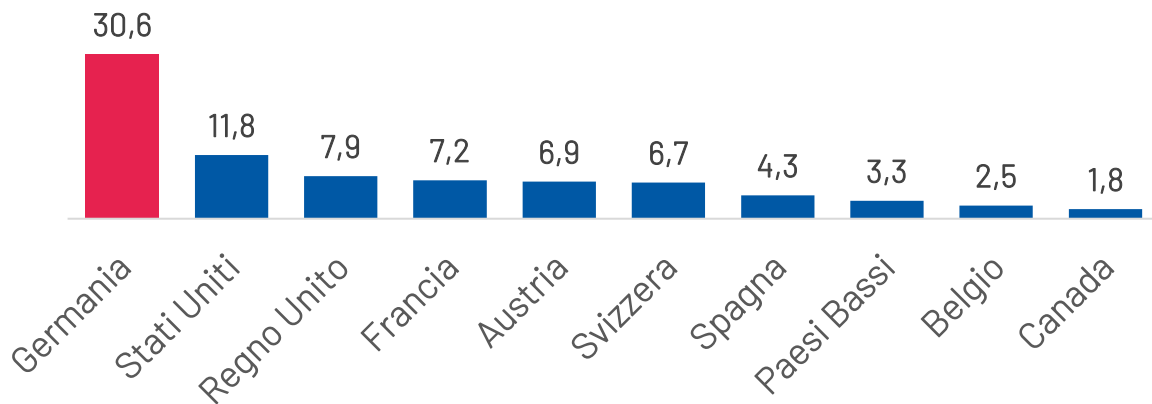
Interesse di ricerca viaggi in Italia
Alloggio+volo 2022/2021



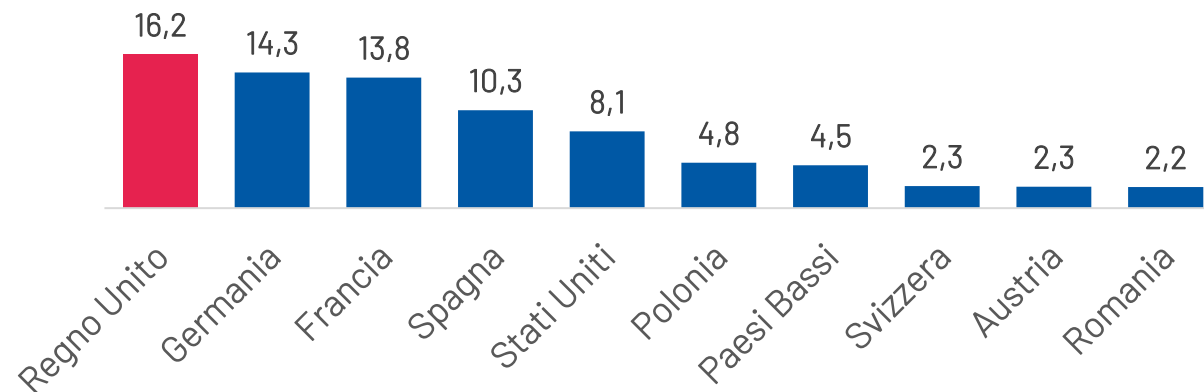
Per il periodo analizzato, i dati di ricerca dei viaggi in Italia mostrano il picco di interesse massimo al 3 aprile. Nel confronto con le stesse date del 2021, la **variazione % maggiore si verifica nello stesso giorno (+614,3%)**.

RICERCHE ESTERE SU GOOGLE PER I VIAGGI IN ITALIA

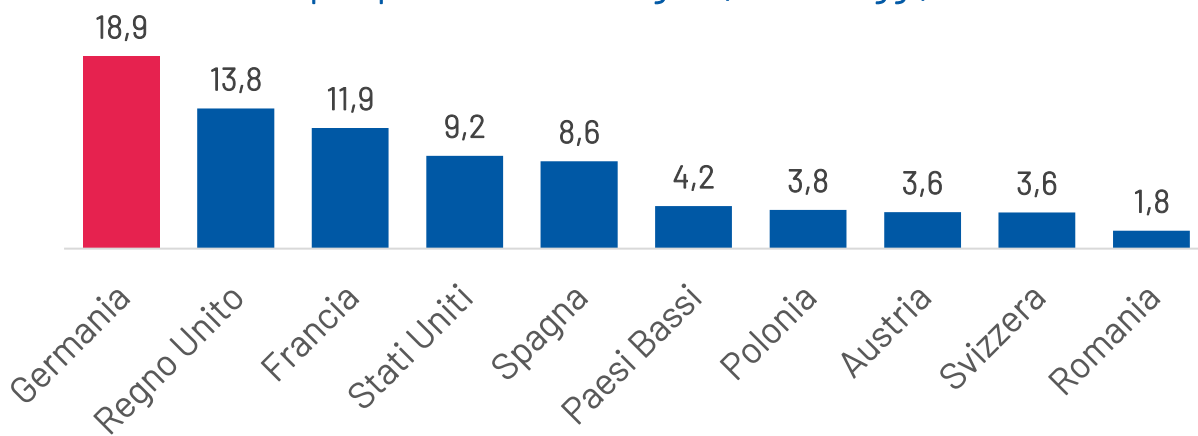
% interesse per i viaggi in entrata - alloggio
Top 10 paesi esteri di origine (ultimi 30gg.)



% interesse per i viaggi in entrata - volo
Top 10 paesi esteri di origine (ultimi 30gg.)

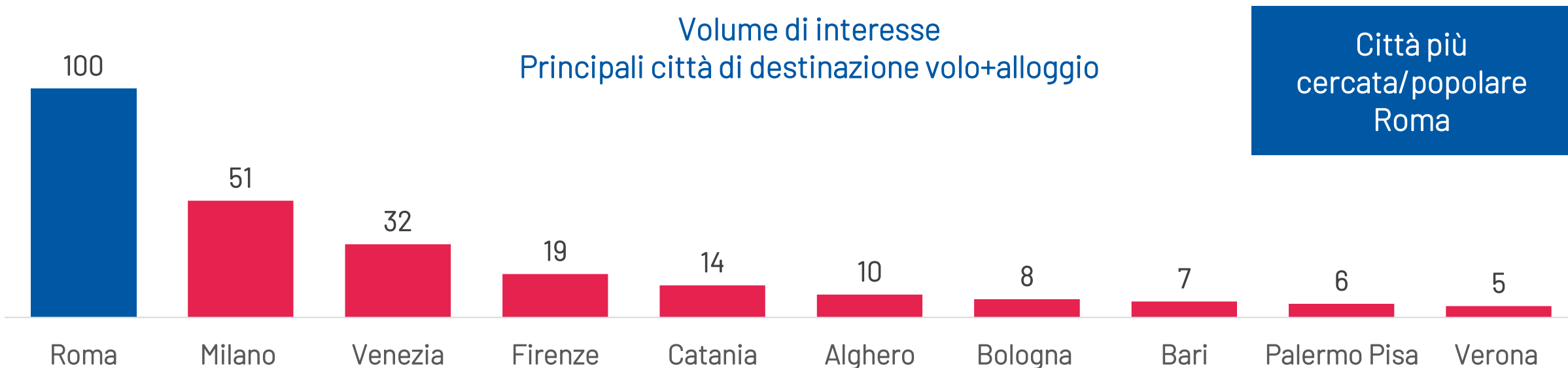


% interesse per i viaggi in entrata - alloggio+volo
Top 10 paesi esteri di origine (ultimi 30gg.)



Paese con maggior
interesse in entrata
Germania

RICERCHE ESTERE SU GOOGLE PER I VIAGGI IN ITALIA



Crescita per le principali destinazioni, in base all'aumento di interesse di ricerca dei consumatori, rispetto ad un mese prima



Superiore a 75%
Rimini, Pescara

Da 50% a 75%
Trieste, Padenghe Sul Garda, Sirmione

Da 25% a 50%

Alghero, Bari, Pisa, Verona, Olbia, Cagliari, Sorrento, Lamezia Terme, Positano, Bardolino, Lido di Jesolo, Napoli, Lignano Sabbiadoro, Amalfi, Merano, Peschiera del Garda, Taormina, Como, Riva del Garda, Perugia, Grado, ecc.

Da 10% a 25%

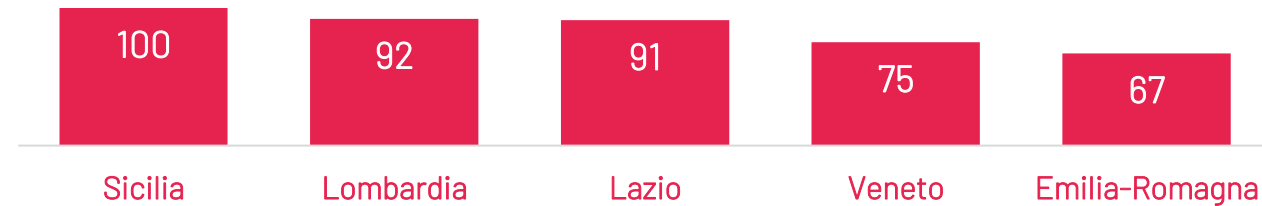
Roma, Milano, Venezia, Firenze, Catania, Bologna, Palermo, Brindisi, Bibione, Caorle, Lacco Ameno

RICERCHE NAZIONALI SU GOOGLE PER I VIAGGI IN ITALIA

TOP 5 regioni di origine per volume di interesse volo+alloggio



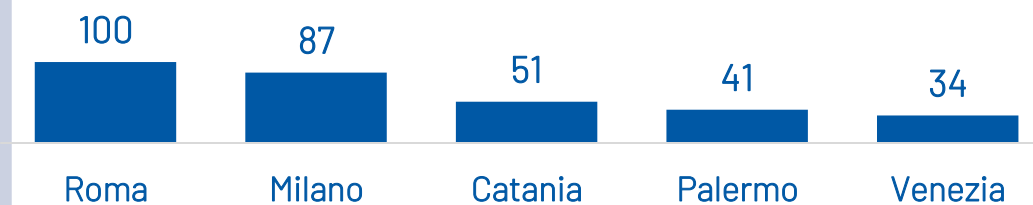
TOP 5 regioni di destinazione per volume di interesse volo+alloggio



Crescita per le principali destinazioni, in base all'aumento di interesse di ricerca dei consumatori, rispetto ad un mese prima

Superiore a 75%	Da 25% a 50%	Da 10% a 25%
Castelnuovo del Garda, Forio	Roma, Catania, Palermo, Cagliari, Alghero, Olbia, Napoli, Brindisi, Genova, Pisa, Trapani, Perugia, Pescara, Vieste, Ancona, Crotone, Sirmione, Siracusa, ecc.	Milano, Venezia, Firenze, Bari, Bologna, Verona, Lamezia Terme, Torino, Trieste, Reggio Calabria, Padova
Da 50% a 75%		
Rimini, Riccione, Cervia, Cesenatico, Pantelleria, Lido di Jesolo, Cattolica, Igea Marina, Sorrento, Ischia, Caorle, Lignano Sabbiadoro, ecc.		

TOP 5 città di destinazione per volume interesse volo+alloggio



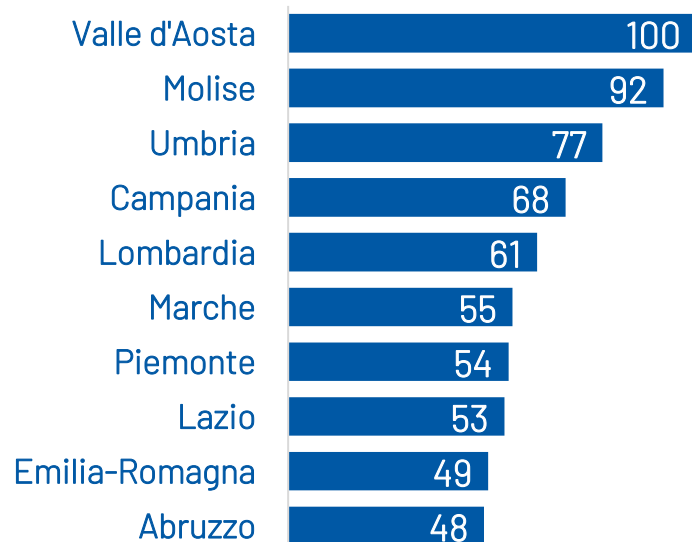
.....e verso l'estero

% interesse per i viaggi in uscita volo+alloggio Top 5 paesi esteri di destinazione (ultimi 30gg.)

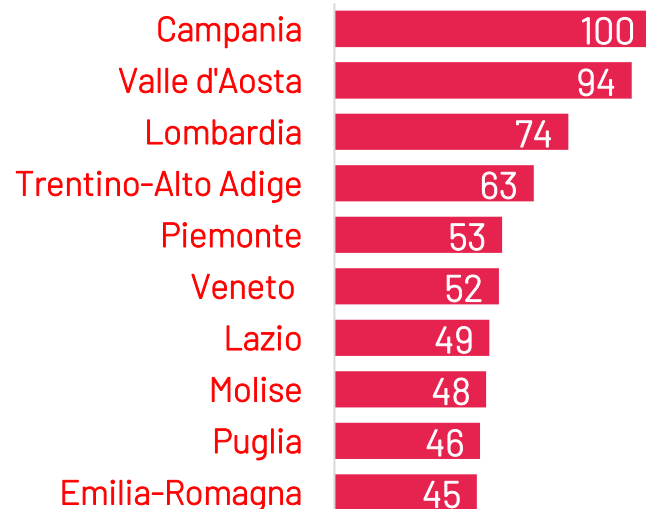


RICERCHE SU GOOGLE PER L'ITALIA - VACANZA

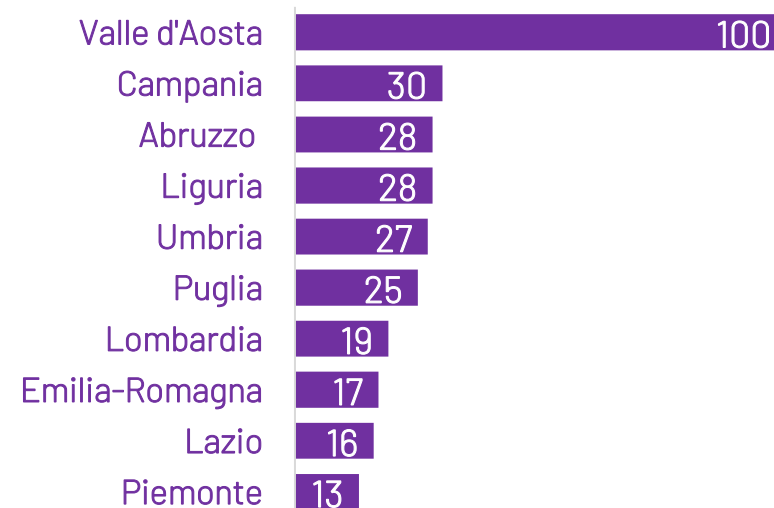
Ricerche per vacanza
Categoria viaggi: interesse per regione



Ricerche per vacanza
Categoria viaggi: destinazioni turistiche
Interesse per regione



Ricerche per vacanza
Categoria viaggi: hotel e alloggi
Interesse per regione



Tra gli argomenti correlati per vacanza - viaggi/destinazioni turistiche

In aumento

Argomento: vacanze estive, sconti/riduzioni, compagnia aerea a basso costo+300%
Mese: agosto, settembre +250%; luglio +40%
Regione/Località/Isola: Costiera Amalfitana +130%; Favignana, Sardegna +70%; Puglia +50%
Portale: Airbnb +60%
All'estero
Città/Isola/Paese: Rodi +300%; Santorini, Portogallo +50%;

Più cercati

Argomento: vacanza, casa, volo, viaggio, estate, costo, vacanze estive
Struttura ricettiva: casa per vacanza
Regione: Puglia
Mese: agosto, luglio, maggio, giugno
All'estero
Città/Isola/Paese: Tenerife, Corfù, Santorini, Portogallo,

I valori sono calcolati su una scala da 0 a 100, dove 100 indica la regione con la maggiore frequenza di ricerca in proporzione al totale delle ricerche in tale località

PRENOTAZIONI DEL RICETTIVO SULLE OTA PRIMAVERA 2022 (confronto 2021)

% saturazione disponibilità strutture ricettive
su canali OTA al 28/04/2022

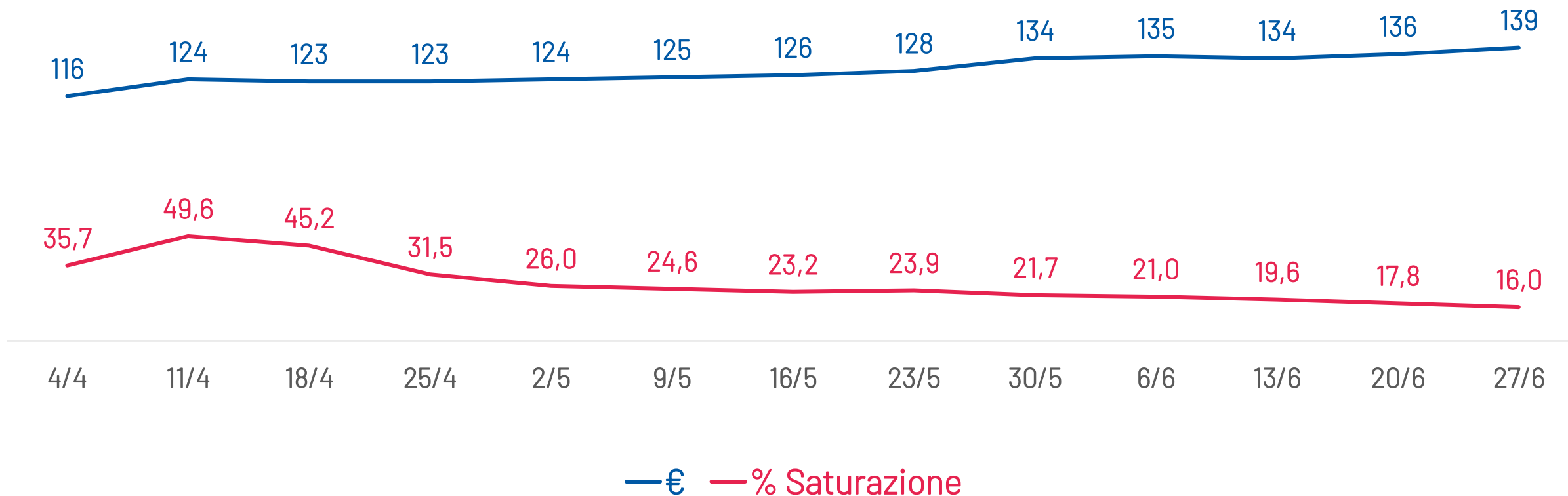
Prodotto	Aprile		Maggio		Giugno	
	2022	2021	2022	2021	2022	2021
Totale Italia	40,2	36,7	23,9	30,0	19,6	24,2
Montano	40,9	49,5	24,2	32,4	20,6	20,1
Città d'arte, culturale	45,6	32,8	28,2	26,3	20,6	23,0
Balneare	34,5	48,4	20,2	41,4	20,6	28,4
Lacuale	38,1	63,9	25,9	34,7	29,4	27,8
Termale	36,5	42,3	20,3	34,6	17,1	24,8
Altro	31,6	27,7	15,2	18,6	11,7	18,4

Le prenotazioni della disponibilità nelle strutture ricettive sui canali delle Online Travel Agencies sono attualmente al 40,2% per il mese di aprile, a 3,5 punti % in più rispetto allo scorso anno. Il comparto culturale (45,6%) ed il montano (40,9%) superano la media nazionale.

Nel confronto con lo scorso anno, recuperano solo le città d'arte (+12,8), oltre al dato complessivo. Al momento, sono riservate circa il 24,0% delle disponibilità per maggio. Il valore più alto si rileva per le città d'arte (28,2%), il lacuale (25,9%) e la montagna (24,2%). Al 19,6% la saturazione complessiva di giugno.

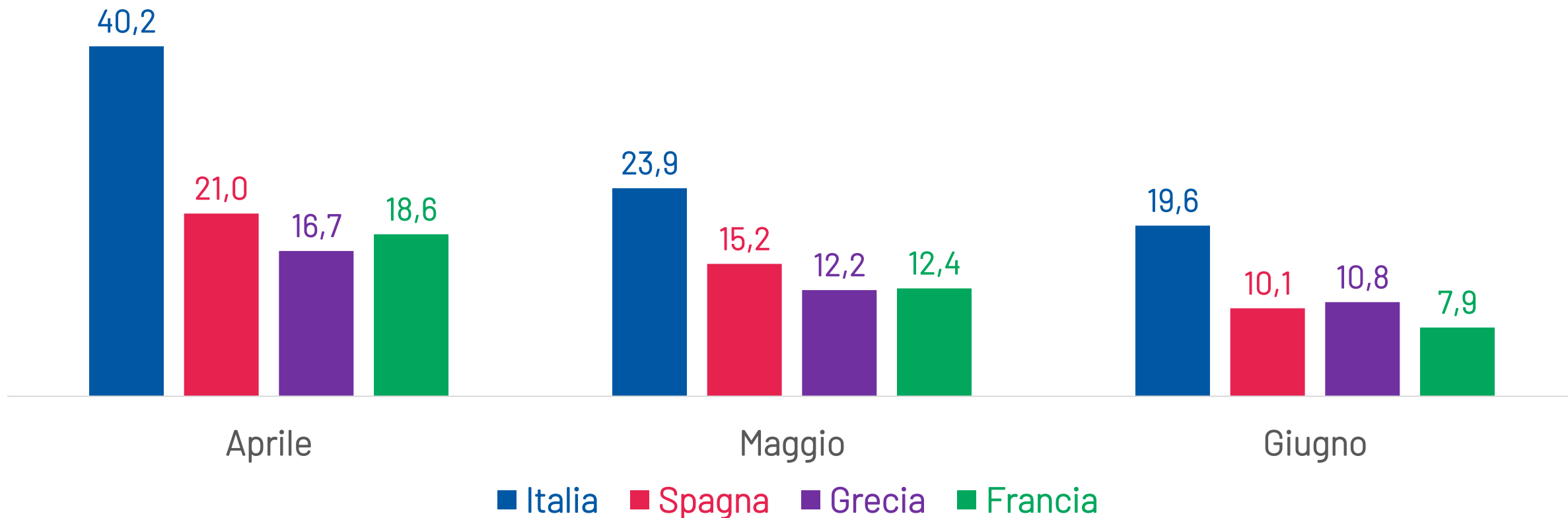
PRENOTAZIONI DEL RICETTIVO SULLE OTA PRIMAVERA 2022

Prezzo medio, % saturazione disponibilità strutture ricettive in Italia
su canali OTA al 28/04/2022 - dati settimanali



PRENOTAZIONI DEL RICETTIVO SULLE OTA PRIMAVERA 2022

% saturazione disponibilità strutture ricettive
su canali OTA al 28/04/2022 - Italia e competitors

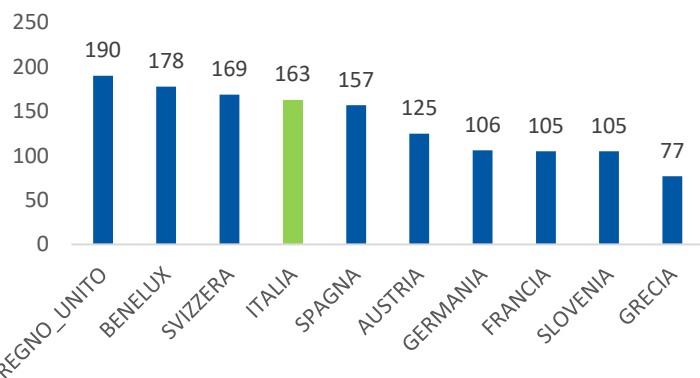


CONFRONTO INTERNAZIONALE PREZZI - PRIMAVERA 2022

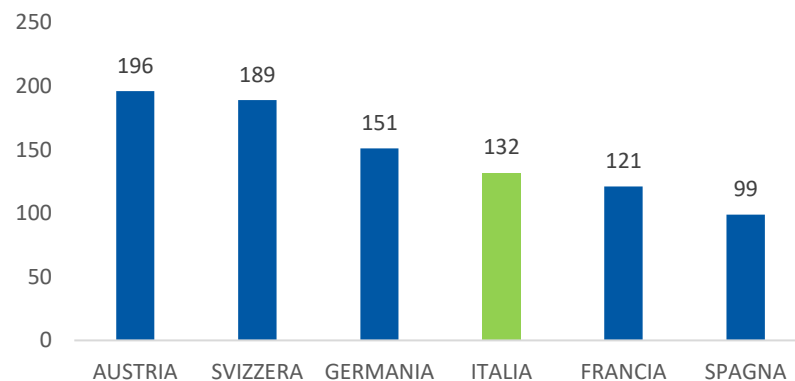
1° WE MAGGIO

HOTEL

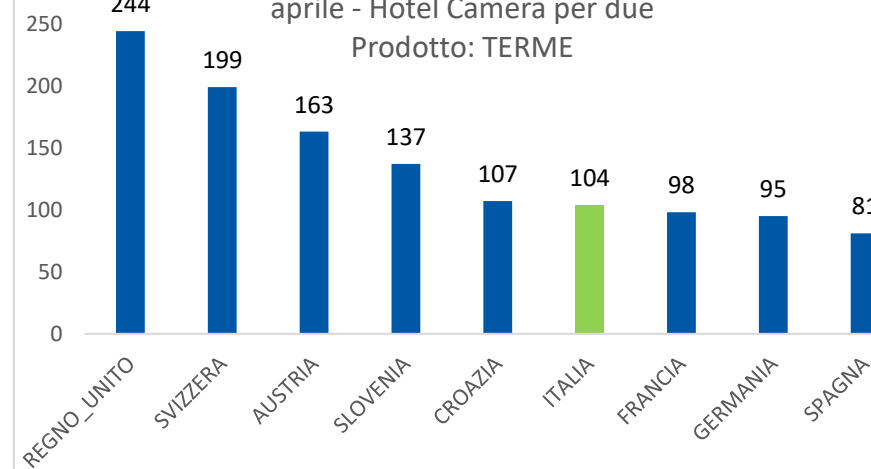
Prezzo medio w.e 29 aprile -1 maggio,
prenotato il 25 aprile - Hotel Camera per due
Prodotto: CITTA' D'ARTE



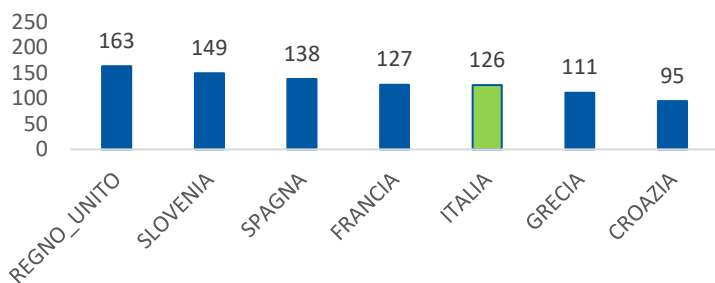
Prezzo medio w.e 29 aprile -1 maggio, prenotato
il 25 aprile - Hotel Camera per due
Prodotto: MONTAGNA



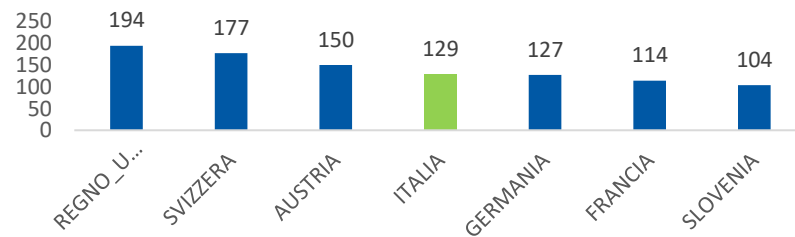
Prezzo medio w.e 29 aprile -1 maggio, prenotato il 25
aprile - Hotel Camera per due
Prodotto: TERME



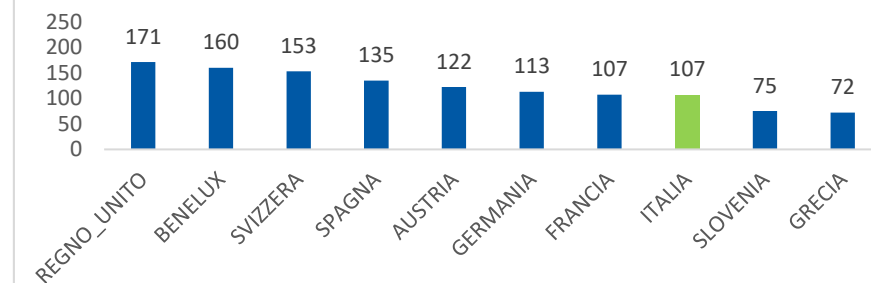
Prezzo medio w.e 29 aprile -1 maggio,
prenotato il 25 aprile - Hotel Camera per due
Prodotto: MARE



Prezzo medio w.e 29 aprile -1 maggio, prenotato
il 25 aprile - Hotel Camera per due
Prodotto: LAGO



Prezzo medio w.e 29 aprile -1 maggio, prenotato il 25
aprile - Hotel Camera per due
Prodotto: ENOGASTRONOMIA

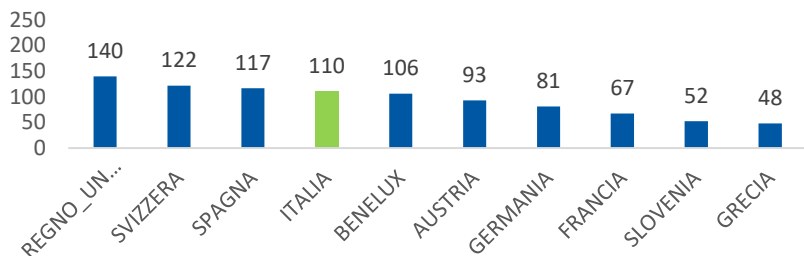


CONFRONTO INTERNAZIONALE PREZZI - PRIMAVERA 2022

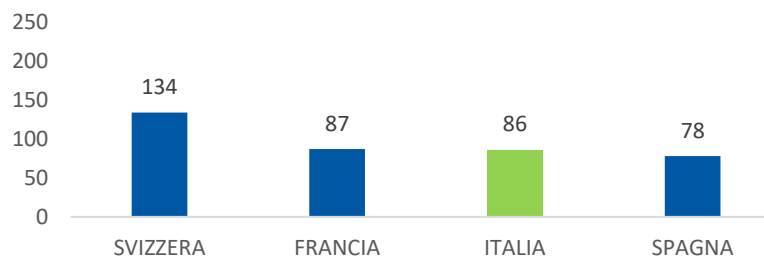
1° WE MAGGIO

PENSIONI

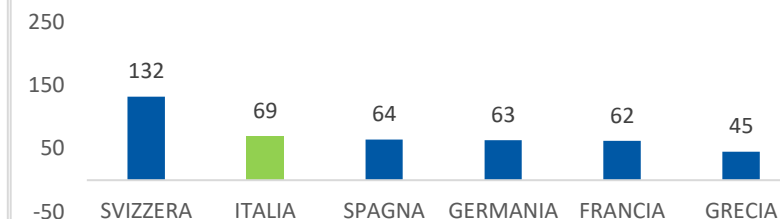
Prezzo medio w.e 29 aprile -1 maggio, prenotato il 25 aprile - Pensioni Camera per due
Prodotto: CITTA' D'ARTE



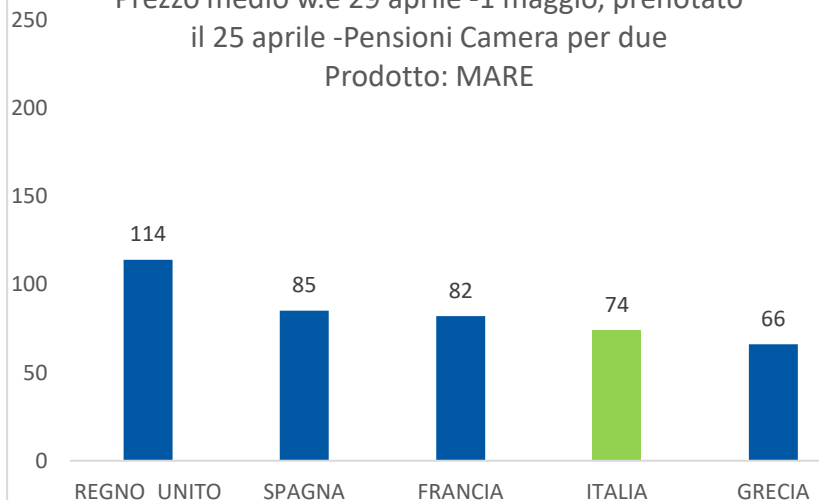
Prezzo medio w.e 29 aprile -1 maggio, prenotato il 25 aprile - Pensioni Camera per due
Prodotto: MONTAGNA



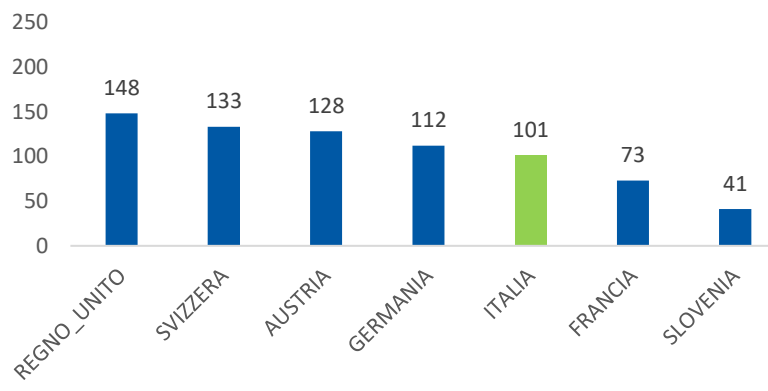
Prezzo medio w.e 29 aprile -1 maggio, prenotato il 25 aprile - Pensioni Camera per due
Prodotto: TERME



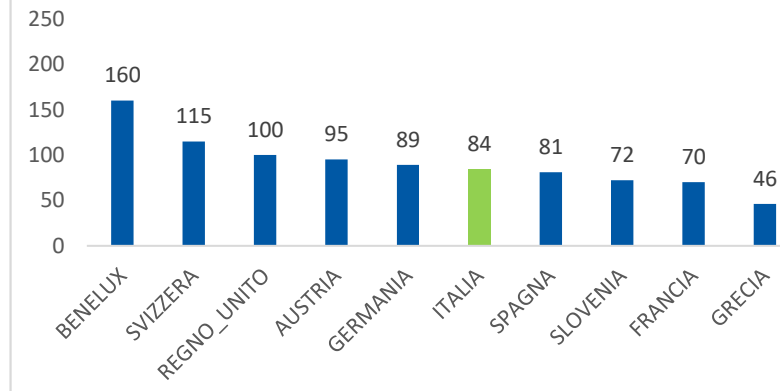
Prezzo medio w.e 29 aprile -1 maggio, prenotato il 25 aprile - Pensioni Camera per due
Prodotto: MARE



Prezzo medio w.e 29 aprile -1 maggio, prenotato il 25 aprile - Pensioni Camera per due
Prodotto: LAGO



Prezzo medio w.e 29 aprile -1 maggio, prenotato il 25 aprile - Pensioni Camera per due
Prodotto: ENOGASTRONOMIA

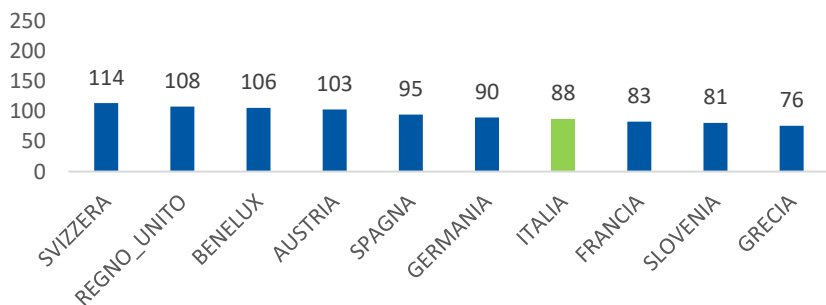


CONFRONTO INTERNAZIONALE PREZZI - PRIMAVERA 2022

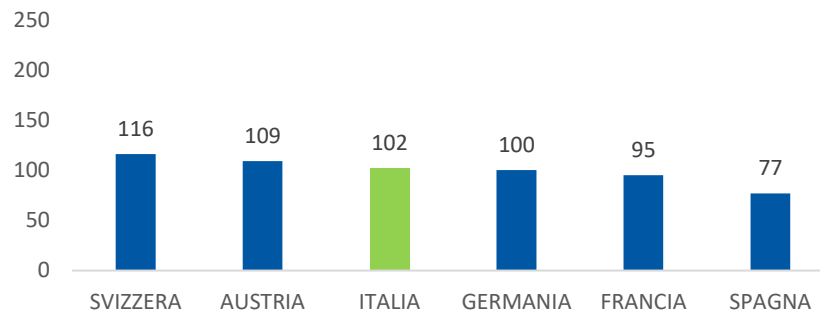
1° WE MAGGIO

B&B

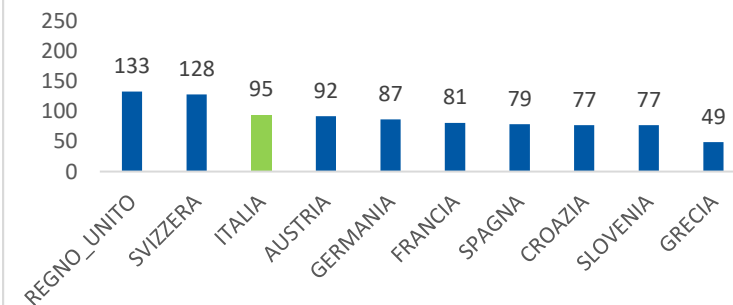
Prezzo medio w.e 29 aprile -1 maggio, prenotato il 25 aprile - B&b Camera per due
Prodotto: CITTA' D'ARTE



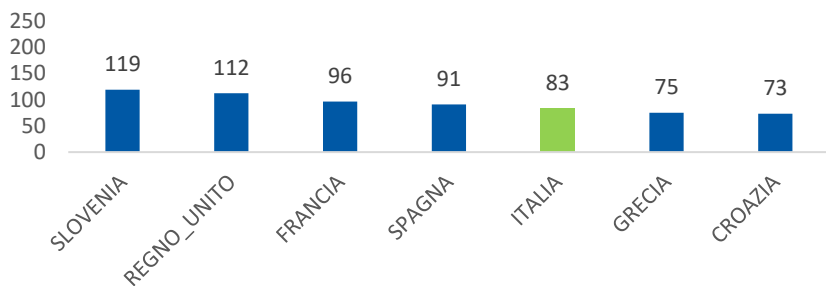
Prezzo medio w.e 29 aprile -1 maggio, prenotato il 25 aprile -B&b Camera per due
Prodotto: MONTAGNA



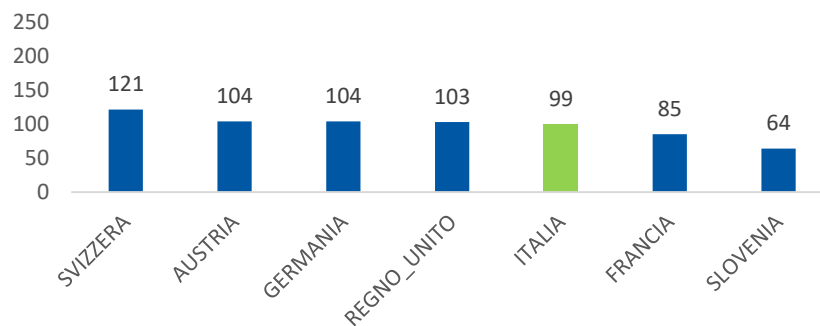
Prezzo medio w.e 29 aprile -1 maggio, prenotato il 25 aprile - B&b Camera per due
Prodotto: TERME



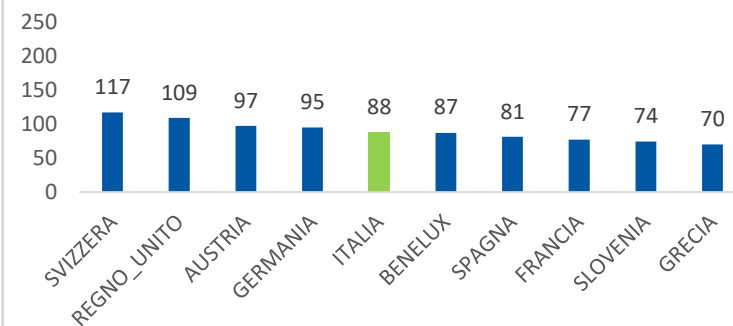
Prezzo medio w.e 29 aprile -1 maggio, prenotato il 25 aprile - B&b camera per due
Prodotto: MARE



Prezzo medio w.e 29 aprile -1 maggio, prenotato il 25 aprile - B&b Camera per due
Prodotto: LAGO

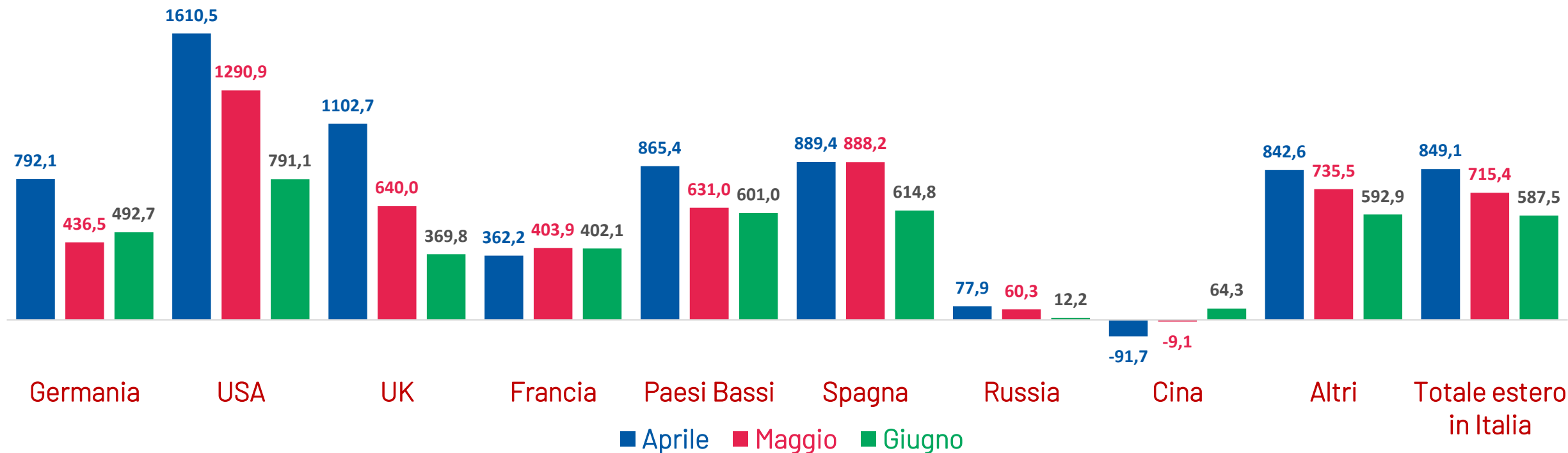


Prezzo medio w.e 29 aprile -1 maggio, prenotato il 25 aprile - B&b Camera per due
Prodotto: ENOGASTRONOMIA



PRENOTAZIONI AEROPORTUALI INTERNAZIONALI PRIMAVERA 2022

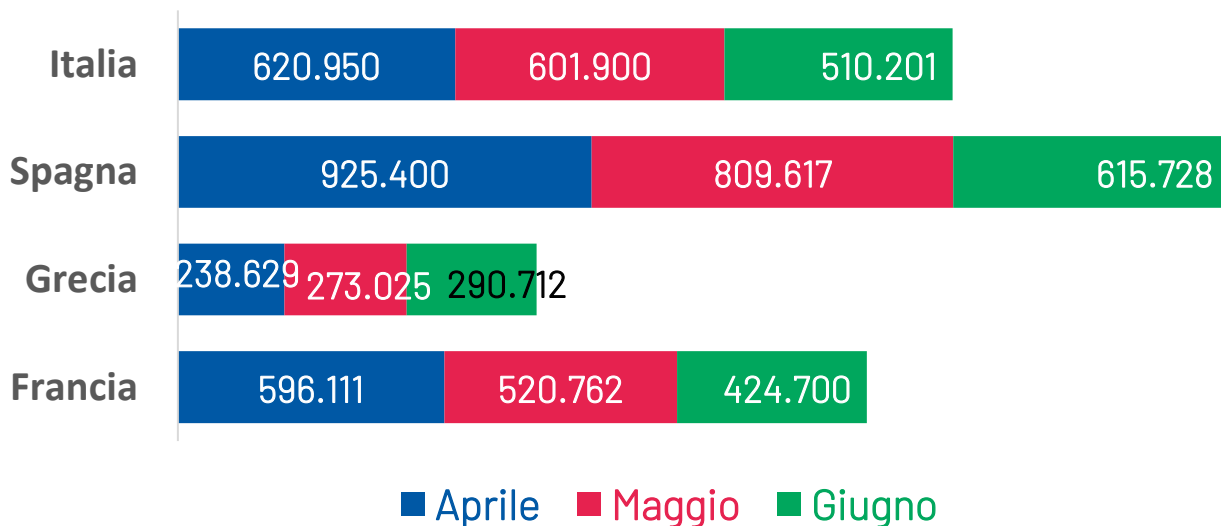
Prenotazioni aeree verso Italia per Paese di origine
Var. % 2022/2021 al 28/04/2022



I flussi prenotati per aprile sono positivi da tutti i mercati di origine sul 2021 (+849,1%), ad eccezione dal long-haul Cina (-91,7%). In salita netta le prenotazioni dagli USA (+1610,5%), seguiti dal Regno Unito (+1102,7). Nel complesso, le prenotazioni dall'estero verso l'Italia crescono attualmente del +715,4% a maggio e +587,5% in giugno. A maggio spiccano sempre gli Stati Uniti (+1290,9%). Ad oggi, le prenotazioni dalla Cina per giugno risultano in crescita (+64,3%).

PRENOTAZIONI AEROPORTUALI INTERNAZIONALI PRIMAVERA 2022

Prenotazioni aeree al 28/04/2022
Totale estero verso Italia e competitor



Prenotazioni aeree-totale estero Italia e competitors
Var. % 2022/2021 al 28/04/2022

Destinazione	Aprile	Maggio	Giugno
Italia	849,1%	715,4%	587,5%
Spagna	389,3%	313,8%	324,4%
Grecia	605,8%	344,4%	227,7%
Francia	782,9%	720,7%	544,5%

Le prenotazioni aeroportuali verso l'Italia analizzate sono tutte positive sul 2021.