

# BOLLETTINO ENIT

Approfondimenti sull'andamento del turismo  
Giugno W3

A cura  
Ufficio Studi  
ENIT - AGENZIA NAZIONALE DEL TURISMO

# Ricerche estere su Google per i viaggi internazionali

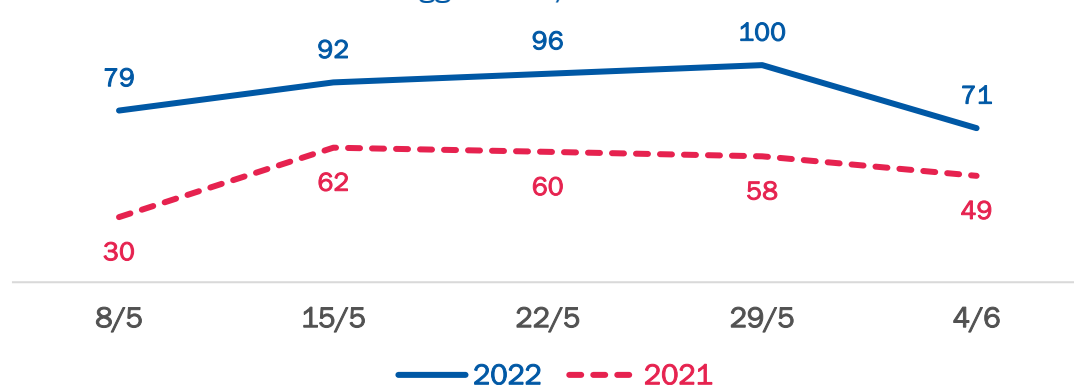
Destinazione per volume di interesse di ricerca dei viaggi - volo+alloggio						
Area			Paese		Città	
1	Europa meridionale	100	Spagna	100	Londra	100
2	Europa occidentale	56	USA	90	Parigi	82
3	Asia occidentale	45	<b>Italia</b>	<b>73</b>	Dubai	71
4	America del Nord	40	Regno Unito	65	New York	49
5	Europa settentrionale	38	Francia	63	Barcellona	47
6	Asia sudorientale	26	Turchia	49	Amsterdam	47
7	Asia meridionale	21	Grecia	41	Lisbona	45
8	America centrale	15	EAU	39	Istanbul	42
9	Nord Africa	15	Portogallo	37	<b>Roma</b>	<b>40</b>
10	Caraibi	14	Germania	37	Denpasar	33

Destinazione con la crescita + rapida nel mondo in base all'interesse di viaggio

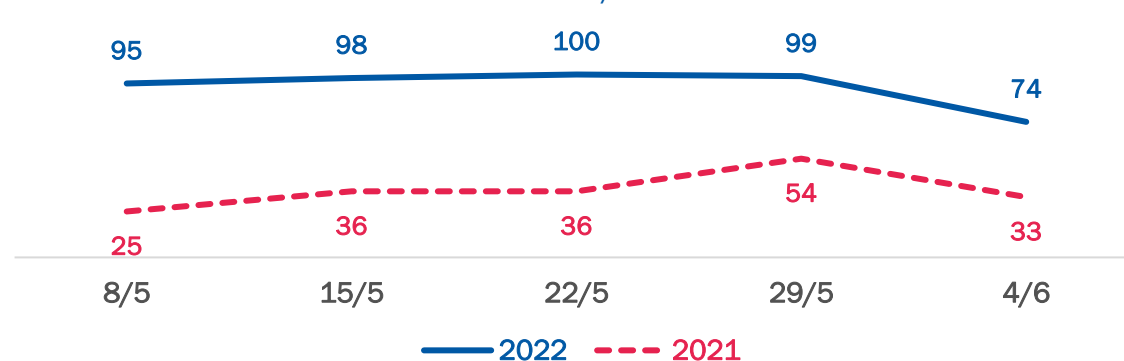
**50%**  
**Grecia**

# Ricerche estere su Google per i viaggi in Italia

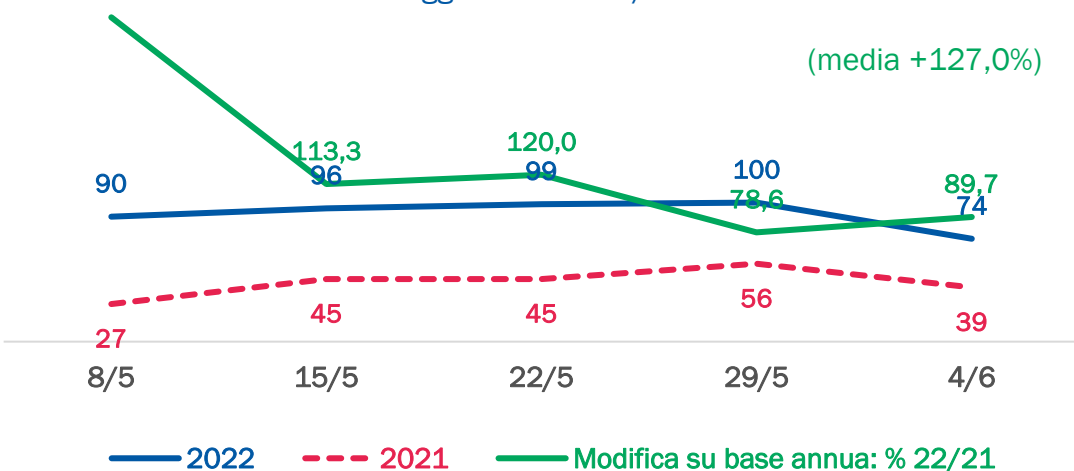
Interesse di ricerca viaggi in Italia  
Alloggio 2022/2021



Interesse di ricerca viaggi in Italia  
Volo 2022/2021



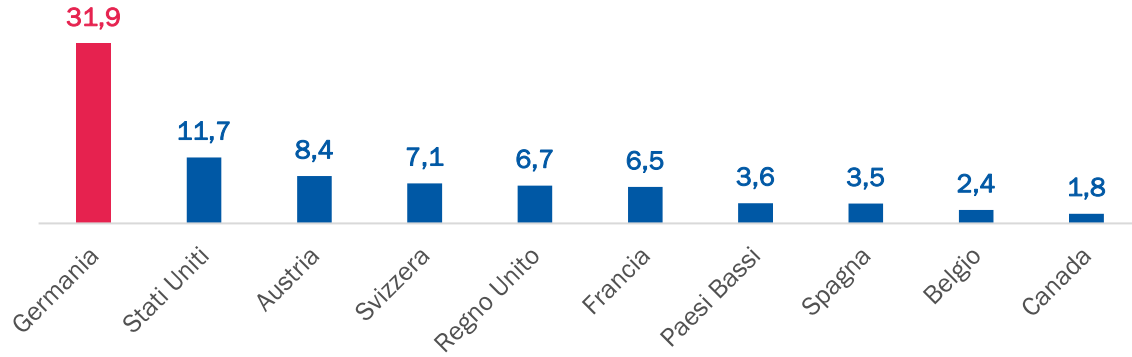
Interesse di ricerca viaggi in Italia  
Alloggio+volo 2022/2021



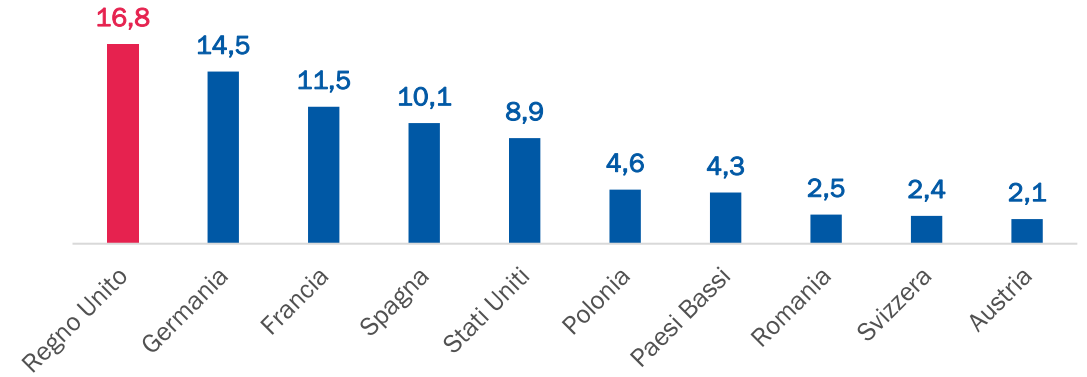
Per il periodo analizzato, i dati di ricerca dei viaggi in Italia mostrano il picco di interesse massimo al 29 maggio. Nel confronto con le stesse date del 2021, la variazione % maggiore si verifica l'8 maggio (+233,3%).

# Ricerche estere su Google per i viaggi in Italia

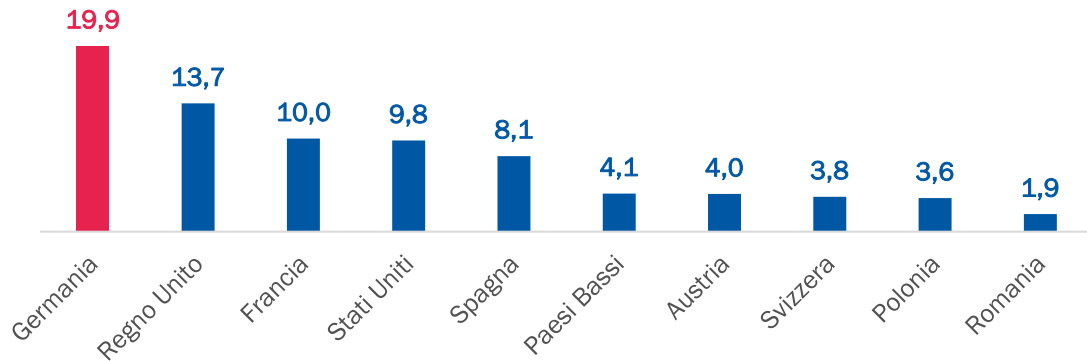
% interesse per i viaggi in entrata - alloggio  
Top 10 paesi esteri di origine (ultimi 30gg.)



% interesse per i viaggi in entrata - volo  
Top 10 paesi esteri di origine (ultimi 30gg.)



% interesse per i viaggi in entrata - alloggio+volo  
Top 10 paesi esteri di origine (ultimi 30gg.)

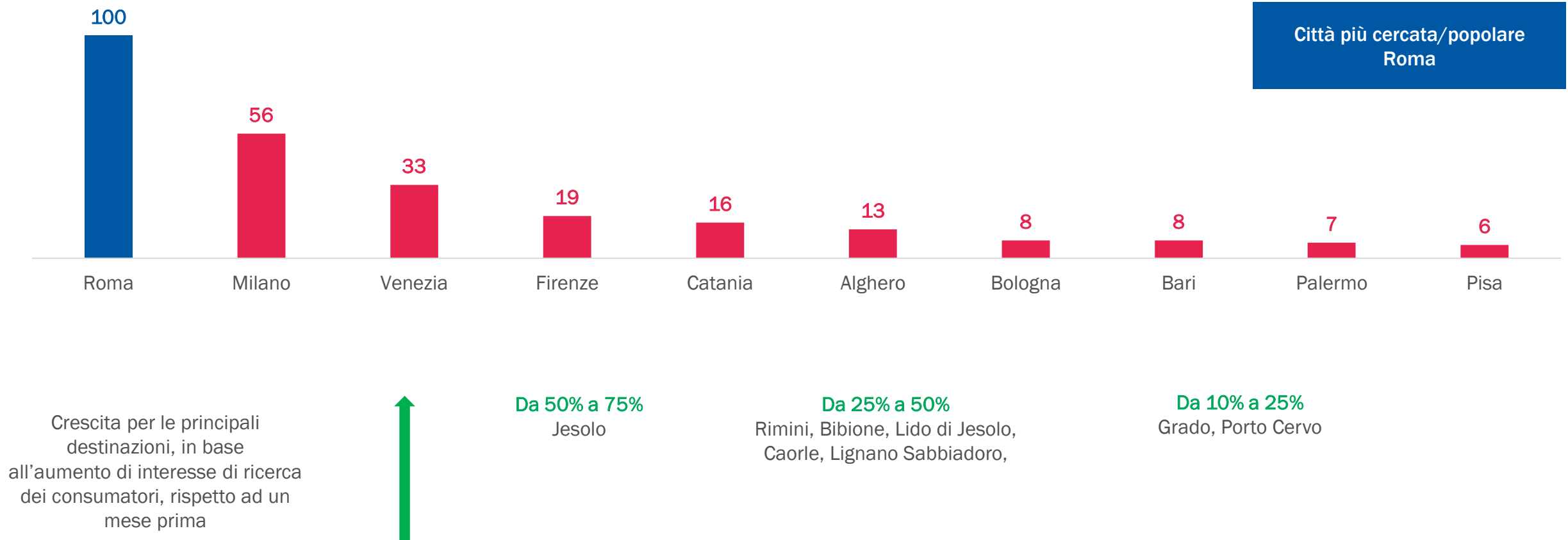


Paese con maggior interesse in entrata  
Germania

Fonte: Ufficio Studi ENIT su dati Google Destination Insights (Intervallo di date 08/05/22-08/06/22 al 16/06/22) - Tutti i dati sono indicizzati

# Ricerche estere su Google per i viaggi in Italia

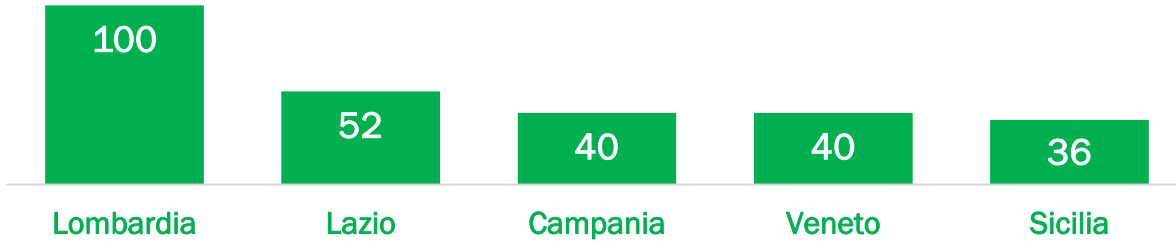
Volume di interesse  
Principali città di destinazione volo+alloggio



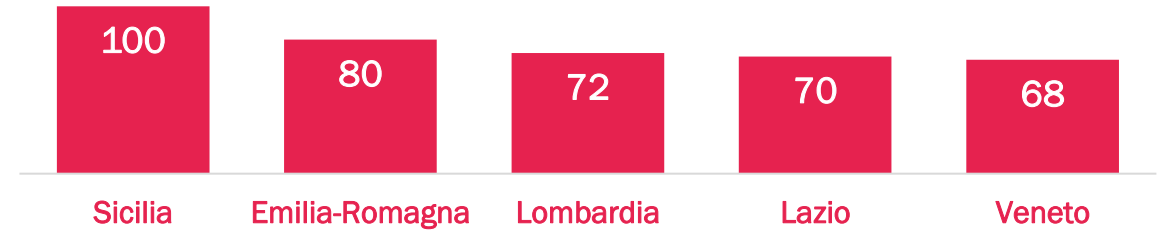
Fonte: Ufficio Studi ENIT su dati Google Destination Insights (Intervallo di date 08/05/22-08/06/22 al 16/06/22) - Tutti i dati sono indicizzati

# Ricerche nazionali su Google per i viaggi in Italia

TOP 5 regioni di origine per volume di interesse volo+alloggio



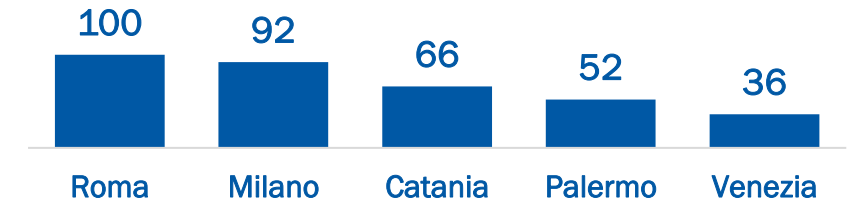
TOP 5 regioni di destinazione per volume di interesse volo+alloggio



Crescita per le principali destinazioni, in base all'aumento di interesse di ricerca dei consumatori, rispetto ad un mese prima

Superiore a 75%	Da 25% a 50%	Da 10% a 25%
Lido di Jesolo	Rimini, Riccione, Cesenatico, Cattolica, Igea Marina, Vieste, Bibione,	Olbia, Alghero, Pantelleria, Ischia, Ancona, Siracusa
<b>Da 50% a 75%</b>	Lignano Sabbiadoro, San Benedetto del Tronto, Senigallia, Torre San Giovanni, Castiglione della Pescaia	
Caorle, Chioggia, Jesolo		

TOP 5 città di destinazione per volume interesse volo+alloggio



% interesse per i viaggi in uscita volo+alloggio Top 5 paesi esteri di destinazione (ultimi 30gg.)

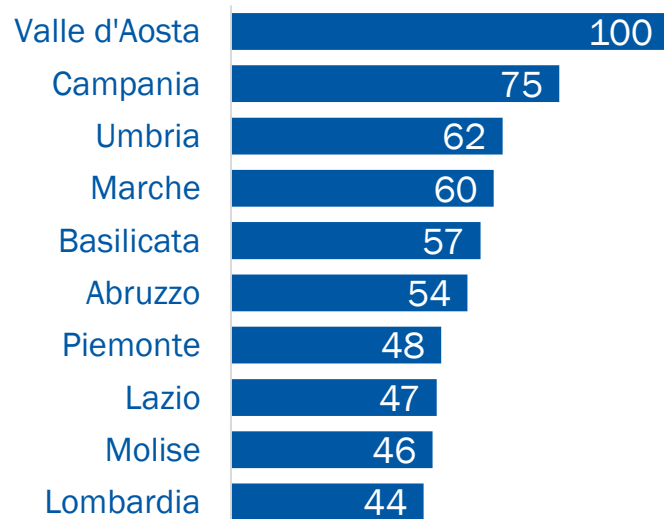
.....e verso l'estero



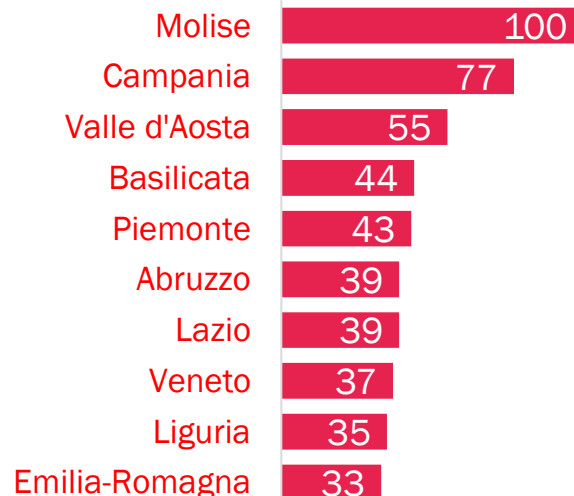
Fonte: Ufficio Studi ENIT su dati Google Destination Insights (Intervallo di date 08/05/22-08/06/22 al 16/06/22) - Tutti i dati sono indicizzati

# Ricerche su Google per l'Italia – Vacanza

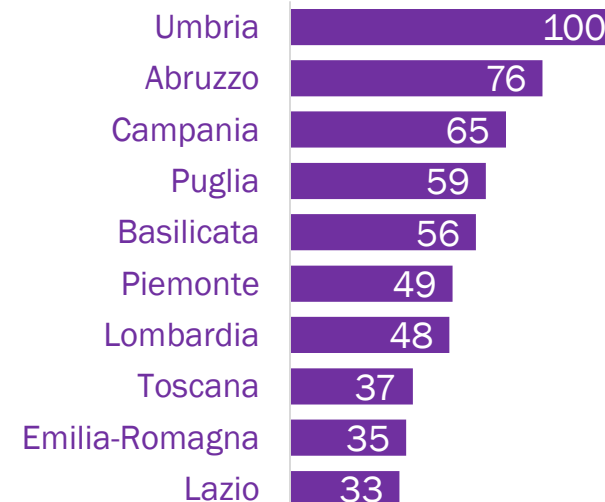
Ricerche per vacanza  
Categoria viaggi: interesse per regione



Ricerche per vacanza  
Categoria viaggi: destinazioni turistiche  
Interesse per regione



Ricerche per vacanza  
Categoria viaggi: hotel e alloggi  
Interesse per regione



## Tra gli argomenti correlati per vacanza – viaggi/destinazioni turistiche

### In aumento

**Struttura ricettiva:** resort all inclusive +80%  
**Località/comune/regione/città:** Campania +750%; Porto Cesareo +300%; Palinuro +250%; San Vito Lo Capo +180%; Trentino Alto Adige +140%;  
**Tempo:** settimana +110%  
**Mese:** luglio +50%  
 ....All'estero: Kos +180%; Lisbona +130%; Lanzarote +130%; Formentera +110%

### Più cercati

**Argomento:** vacanza, casa, volo, viaggio, costo, estate, auto  
**Struttura ricettiva:** casa per vacanza, appartamento, resort all inclusive  
**Località/regione/comune:** Cilento, Palinuro,  
**Mese:** agosto, giugno, luglio  
 ....All'estero: Maldive, Formentera

# Prenotazioni del ricettivo sulle OTA

## Estate 2022 (confronto 2021)

% saturazione disponibilità strutture ricettive  
su canali OTA al 16/06/2022

Prodotto	Giugno		Luglio		Agosto	
	2022	2021	2022	2021	2022	2021
Totale Italia	46,3	24,0	29,5	29,4	21,1	42,2
Montano	34,3	20,5	32,2	29,0	29,3	46,6
Città d'arte, culturale	51,7	23,2	27,6	26,3	17,5	36,3
Balneare	44,4	27,8	37,0	38,8	28,7	57,8
Lacuale	55,4	28,8	43,8	42,4	36,4	61,3
Termale	37,4	24,7	29,4	30,2	21,8	50,8
Altro	34,5	18,4	17,8	20,8	16,4	34,3

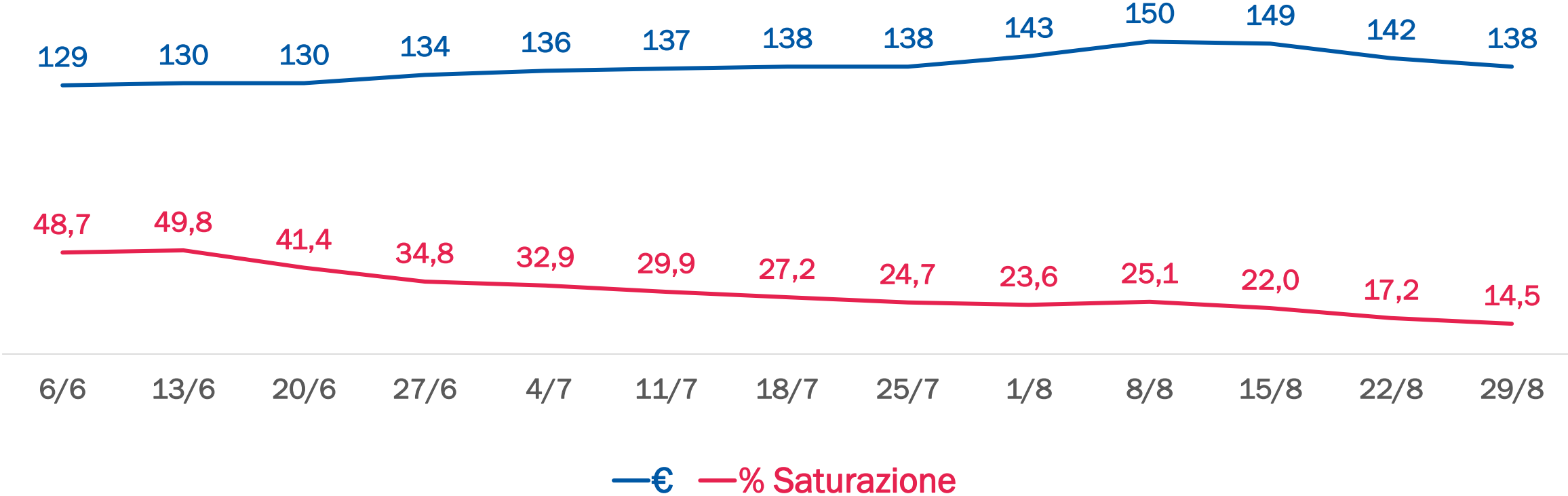
Le prenotazioni della disponibilità nelle strutture ricettive sui canali delle Online Travel Agencies sono al 46,3% per il mese di giugno, a circa 22,3 punti in più rispetto allo scorso anno. Il comparto lacuale (55,4%) supera la media nazionale e recupera sul 2021 (+26,6), come il culturale (51,7%; +28,5).

Al momento, sono riservate il 29,5% delle disponibilità per luglio. Il valore e il recupero più alto è per il lacuale (43,8%; +1,4). Anche il dato del balneare supera quello nazionale (37%). Al 21,1% la saturazione per il mese di agosto, trainata da laghi (36,4%), montagna (29,3%) e mare (28,7%).



# Prenotazioni del ricettivo sulle OTA Estate 2022

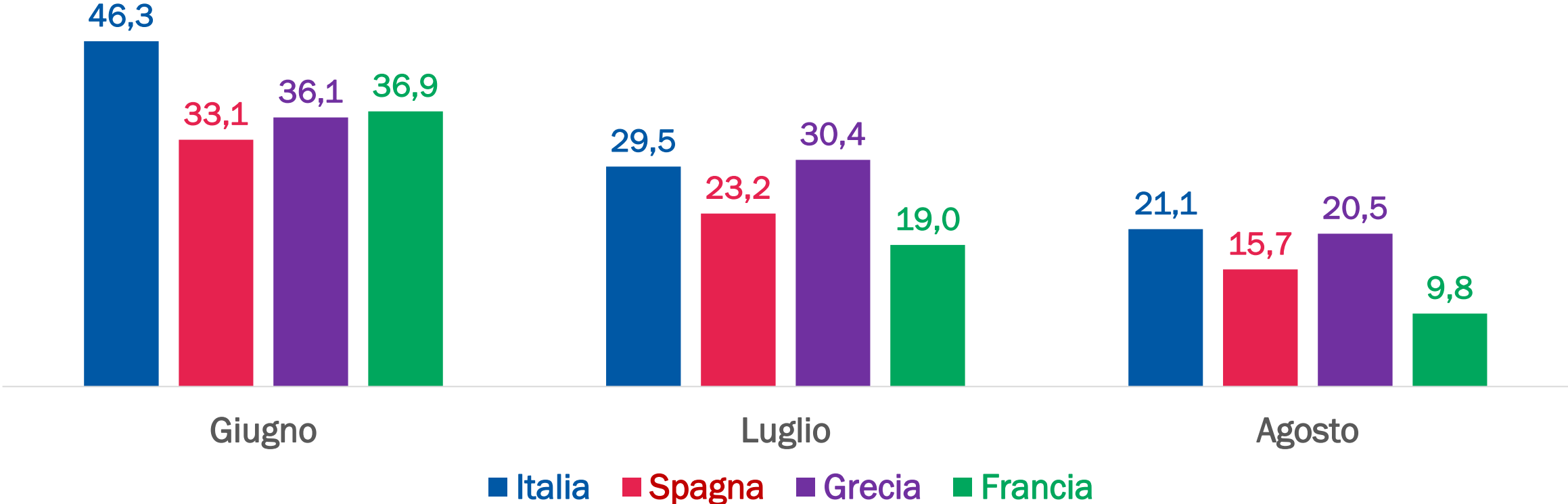
Prezzo medio, % saturazione disponibilità strutture ricettive in Italia  
su canali OTA al 16/06/2022 - dati settimanali



Fonte: Ufficio Studi ENIT su dati The Data Appeal Company

# Prenotazioni del ricettivo sulle OTA Estate 2022

% saturazione disponibilità strutture ricettive  
su canali OTA al 16/06/2022 - Italia e competitors

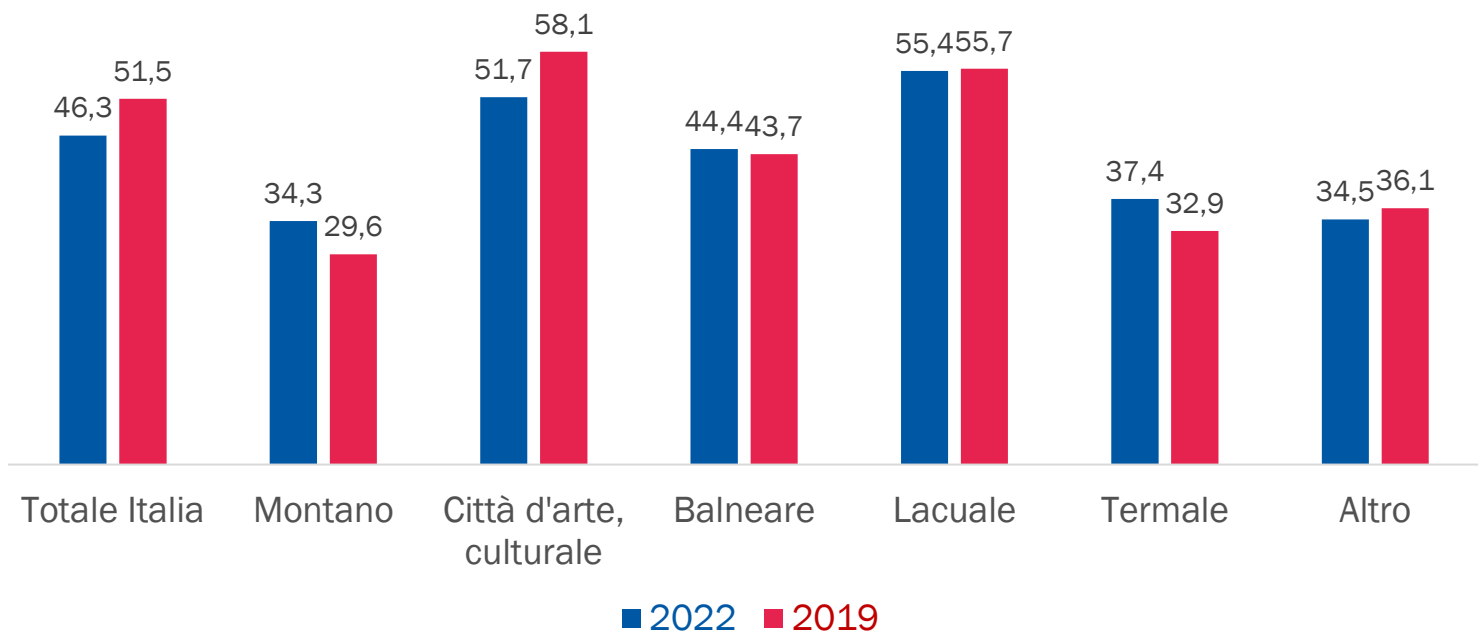


Fonte: Ufficio Studi ENIT su dati The Data Appeal Company

# Prenotazioni del ricettivo sulle OTA

## Giugno 2022/2019

Giugno % saturazione disponibilità strutture ricettive  
su canali OTA al 16/06/2022

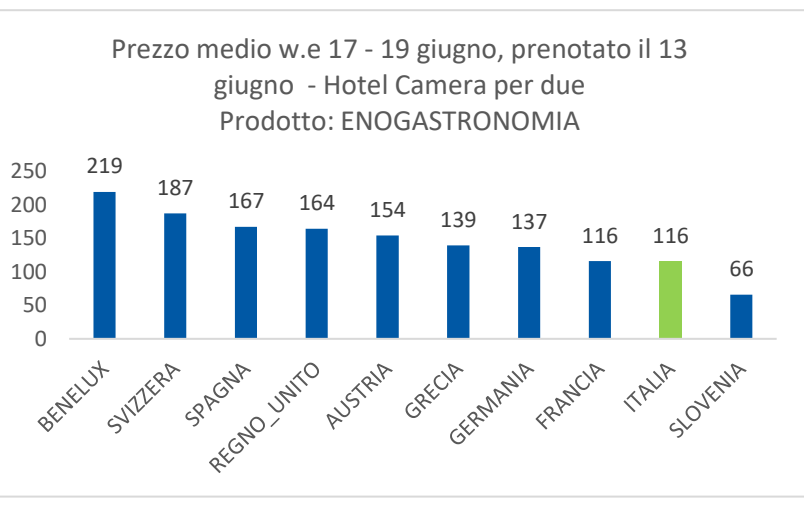
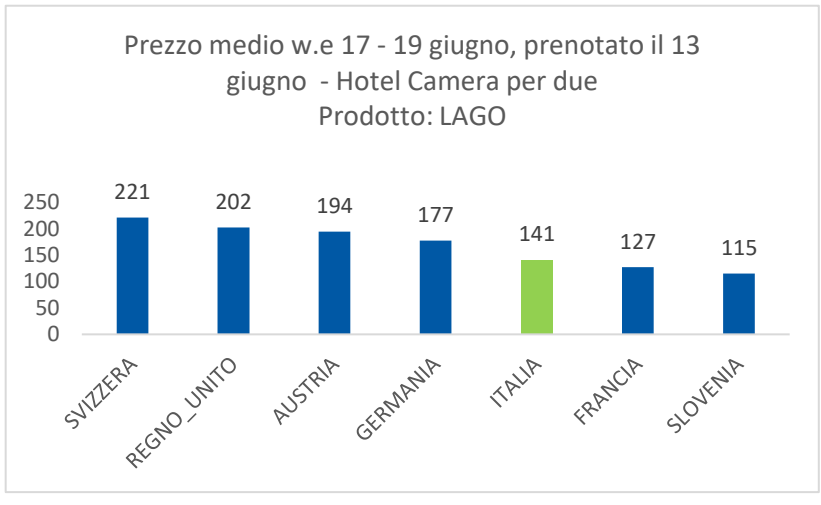
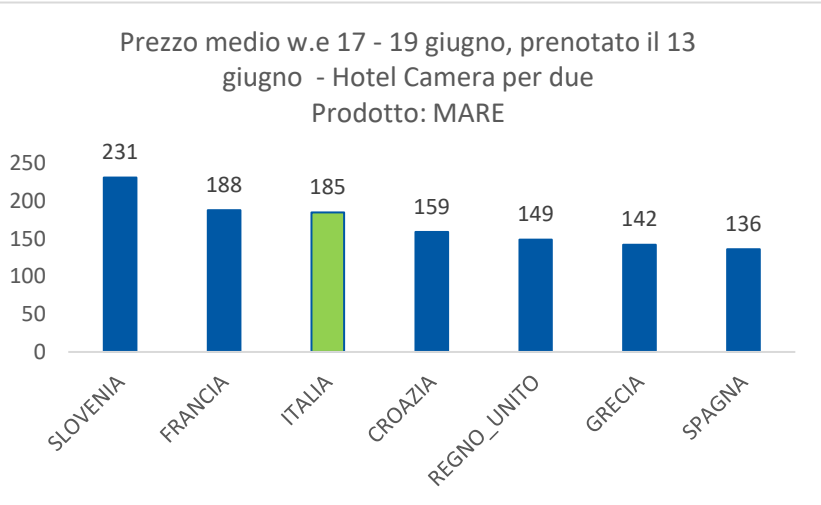
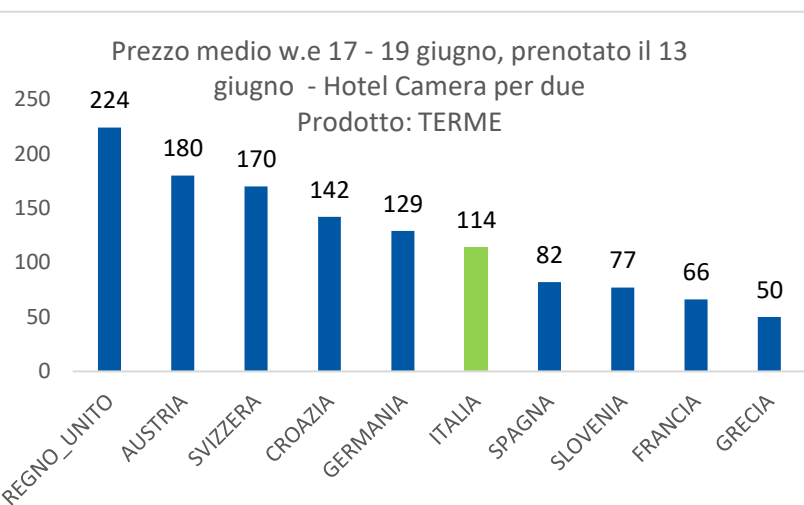
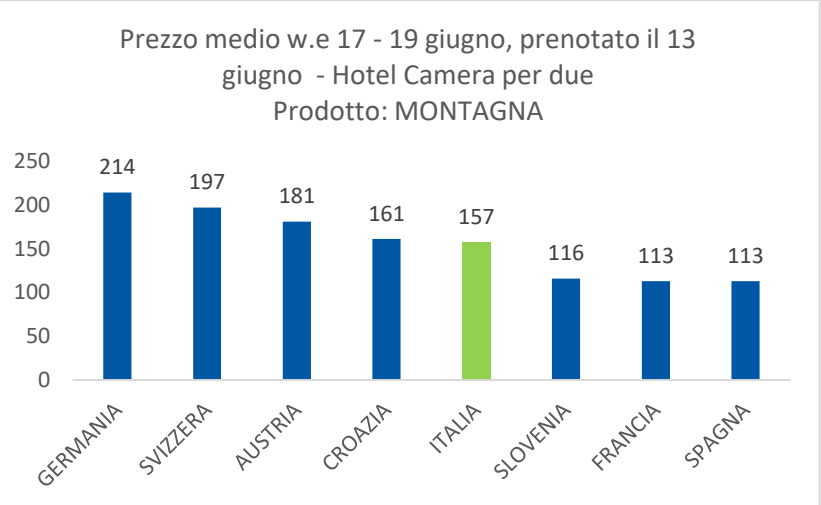
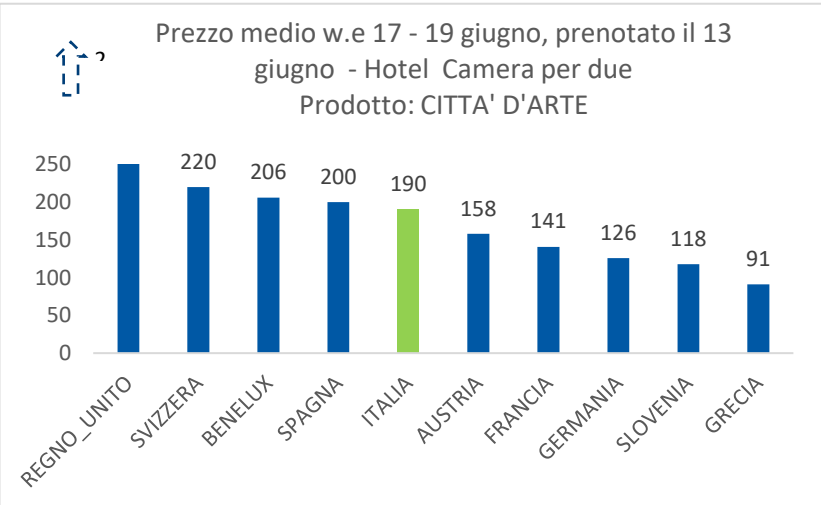


Al momento, per giugno le prenotazioni complessive sono inferiori di 5,2 punti rispetto al 2019.

Recupera la montagna (+4,7), il termale (+4,5) e il balneare (+0,7).

# Confronto internazionale prezzi - 3° WE Giugno

## HOTEL

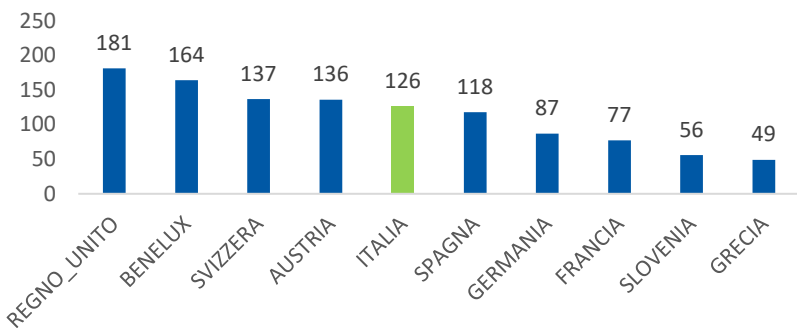


Fonte: Ufficio Studi ENIT su dati Remtene

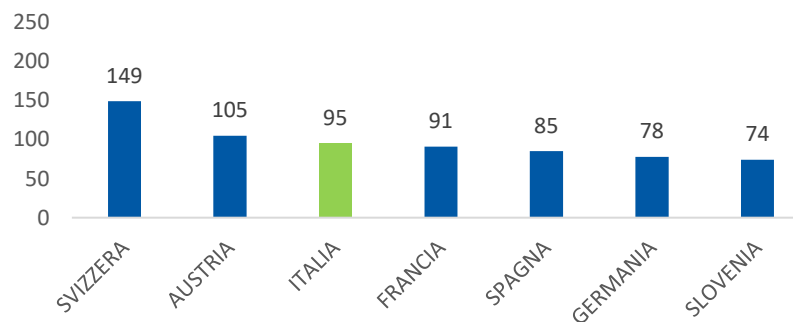
# Confronto internazionale prezzi - 3° WE Giugno

## PENSIONI

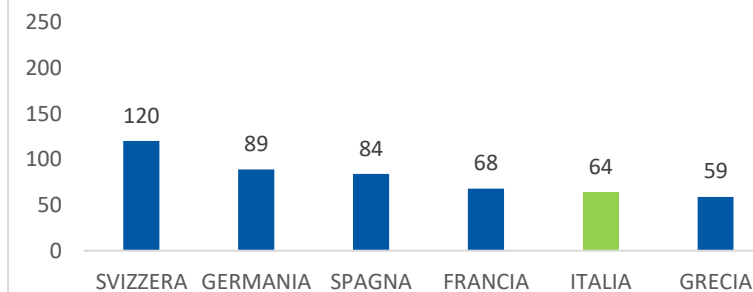
Prezzo medio w.e 17 - 19 giugno, prenotato il 13 giugno - Pensioni Camera per due  
Prodotto: CITTA' D'ARTE



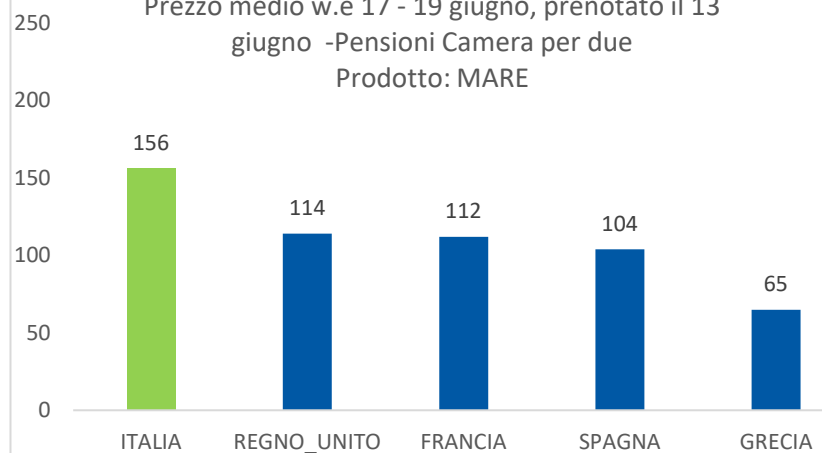
Prezzo medio w.e 17 - 19 giugno, prenotato il 13 giugno - Pensioni Camera per due  
Prodotto: MONTAGNA



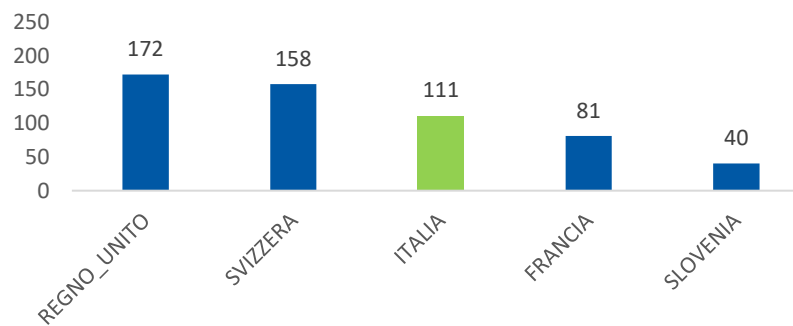
Prezzo medio w.e 17 - 19 giugno, prenotato il 13 giugno - Pensioni Camera per due  
Prodotto: TERME



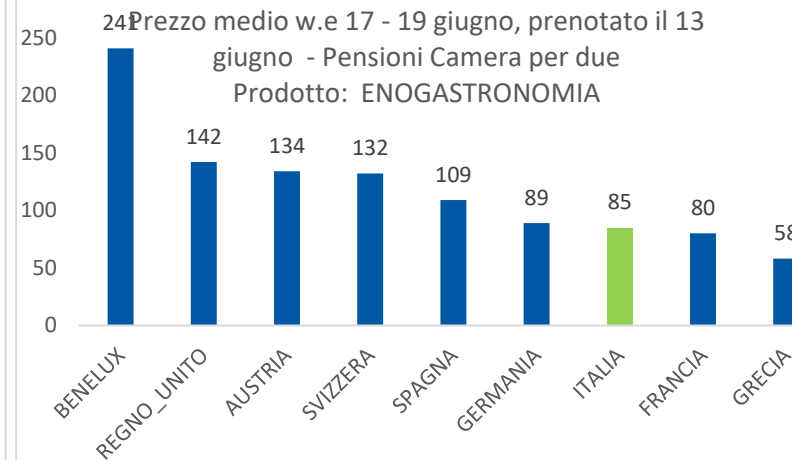
Prezzo medio w.e 17 - 19 giugno, prenotato il 13 giugno - Pensioni Camera per due  
Prodotto: MARE



Prezzo medio w.e 17 - 19 giugno, prenotato il 13 giugno - Pensioni Camera per due  
Prodotto: LAGO



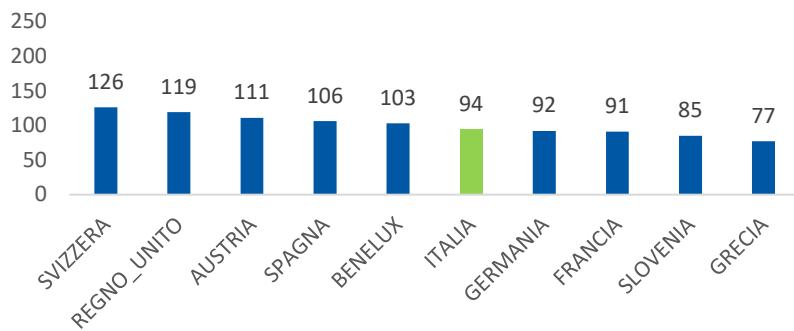
Prezzo medio w.e 17 - 19 giugno, prenotato il 13 giugno - Pensioni Camera per due  
Prodotto: ENOGASTRONOMIA



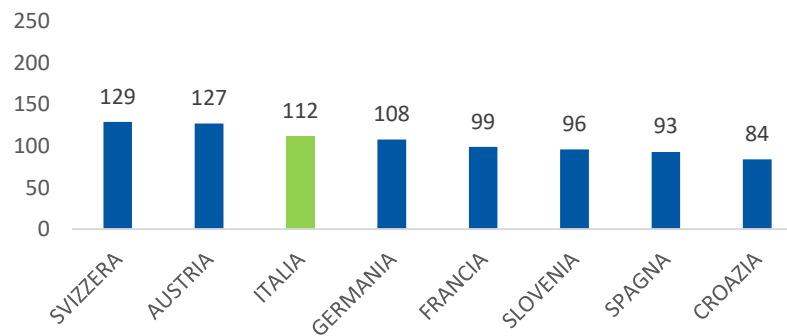
# Confronto internazionale prezzi - 3° WE Giugno

## B&B

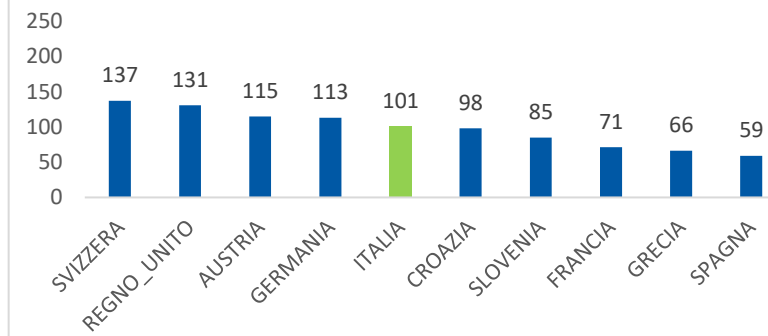
Prezzo medio w.e 17 - 19 giugno, prenotato il 13 giugno - B&b Camera per due  
Prodotto: CITTA' D'ARTE



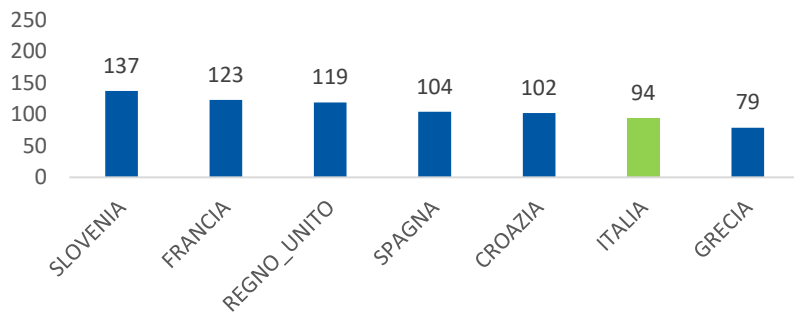
Prezzo medio w.e 17 - 19 giugno, prenotato il 13 giugno - B&b Camera per due  
Prodotto: MONTAGNA



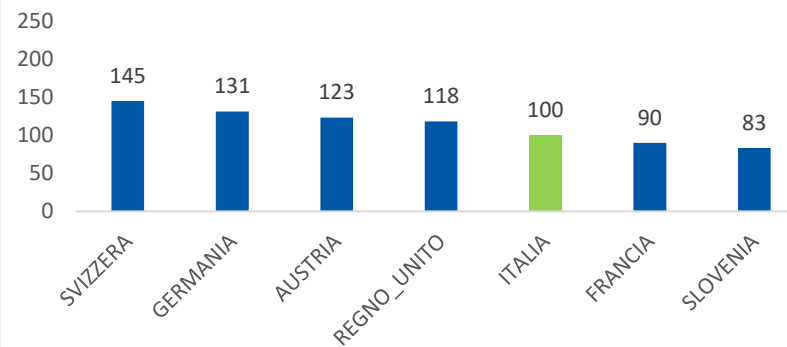
Prezzo medio w.e 17 - 19 giugno, prenotato il 13 giugno - B&b Camera per due  
Prodotto: TERME



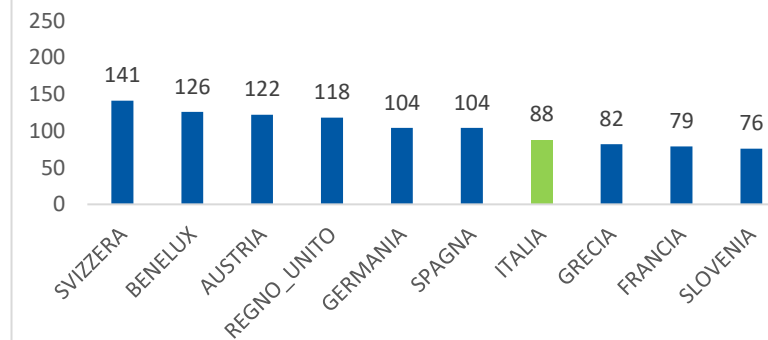
Prezzo medio w.e 17 - 19 giugno, prenotato il 13 giugno - B&b camera per due  
Prodotto: MARE



Prezzo medio w.e 17 - 19 giugno, prenotato il 13 giugno - B&b Camera per due  
Prodotto: LAGO

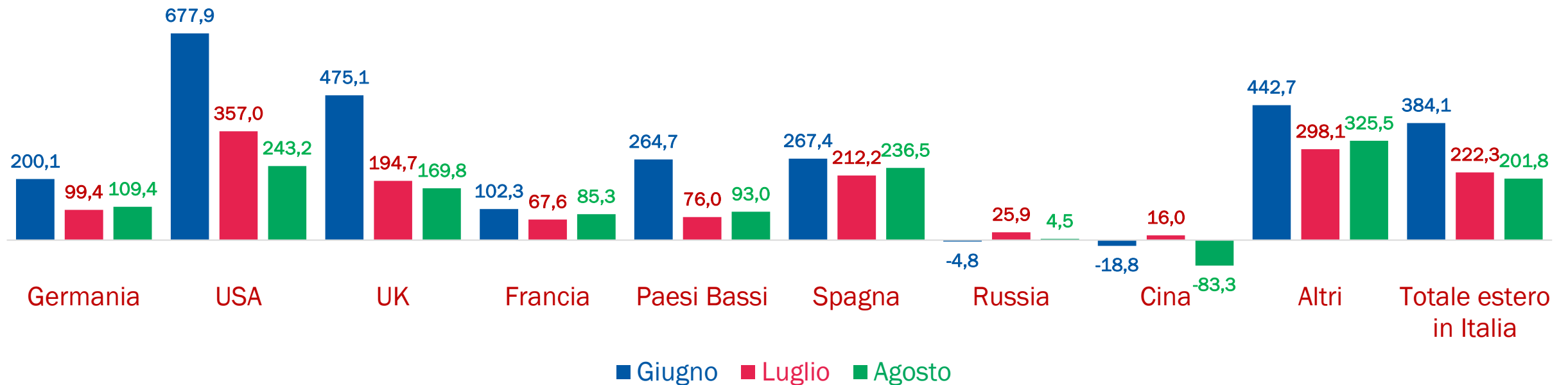


Prezzo medio w.e 17 - 19 giugno, prenotato il 13 giugno - B&b Camera per due  
Prodotto: ENOGASTRONOMIA



# Prenotazioni aeroportuali internazionali Estate 2022

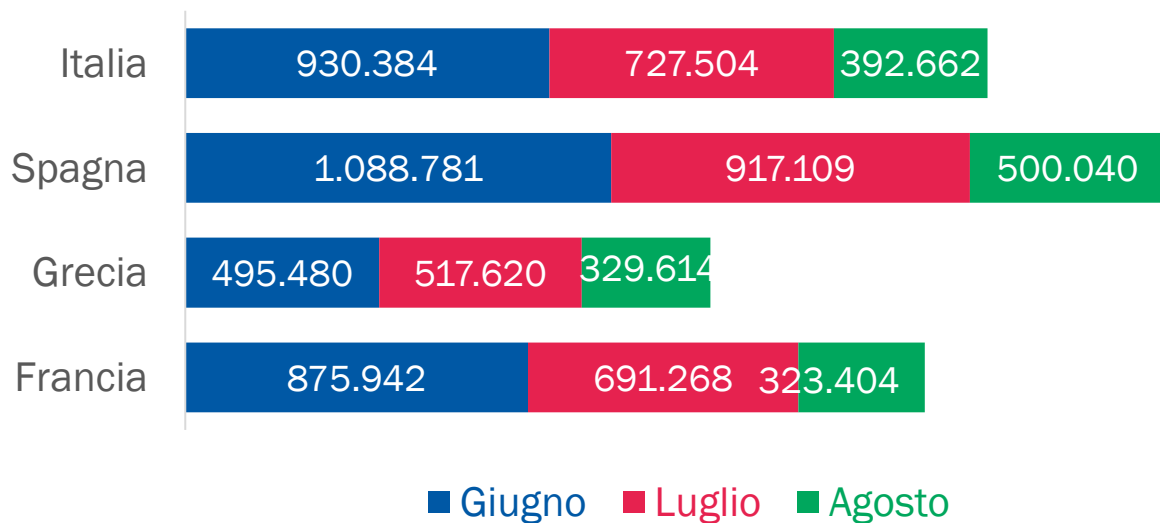
Prenotazioni aeree verso Italia per Paese di origine  
Var. % 2022/2021 al 16/06/2022



Nel complesso, le prenotazioni aeree dall'estero verso l'Italia aumentano attualmente del +384,1% per il mese di giugno, +222,3% a luglio e +201,8% per agosto rispetto al 2021.

# Prenotazioni aeroportuali internazionali Estate 2022

Prenotazioni aeree al 16/06/2022  
Totale estero verso Italia e competitor



Prenotazioni aeree-totale estero Italia e competitors  
Var. % 2022/2021 al 16/06/2022

Destinazione	Giugno	Luglio	Agosto
Italia	384,1%	222,3%	201,8%
Spagna	183,8%	127,3%	115,0%
Grecia	132,6%	77,2%	70,5%
Francia	389,6%	226,0%	254,9%

Le prenotazioni aeroportuali verso l'Italia analizzate sono tutte positive sul 2021.



# Prenotazioni aeroportuali internazionali

## Estate 2022

Prenotazioni aeree-totale estero Italia e competitors  
Var. % Giugno 2022/2021 - 2022/2019 al 16/06/2022

Destinazione	Var.% 22/21	Var.% 22/19
Italia	384,1%	-27,6%
Spagna	183,8%	-18,5%
Grecia	132,6%	-0,4%
Francia	389,6%	-26,3%

Prenotazioni aeree-totale Italia e competitors  
Var. % Luglio 2022/2021 -2022/2019 al 16/06/2022

Destinazione	Var.% 22/21	Var.% 22/19
Italia	222,3%	-17,6%
Spagna	127,3%	-9,1%
Grecia	77,2%	13,0%
Francia	226,0%	-11,2%