

BOLLETTINO ENIT

Approfondimenti sull'andamento del turismo
Luglio W1

A cura
Ufficio Studi
ENIT - AGENZIA NAZIONALE DEL TURISMO

Ricerche estere su Google per i viaggi internazionali

Destinazione per volume di interesse di ricerca dei viaggi - volo+alloggio						
Area			Paese		Città	
1	Europa meridionale	100	Spagna	100	Londra	100
2	Europa occidentale	57	USA	96	Parigi	75
3	Asia occidentale	45	Italia	76	Dubai	66
4	America del Nord	42	Regno Unito	71	New York	50
5	Europa settentrionale	40	Francia	64	Amsterdam	44
6	Asia sudorientale	28	Turchia	53	Barcellona	43
7	Asia meridionale	21	Grecia	43	Lisbona	42
8	America centrale	16	Germania	41	Istanbul	40
9	Nord Africa	16	EAU	39	Roma	37
10	Caraibi	14	India	37	Denpasar	33
18					Milano	21

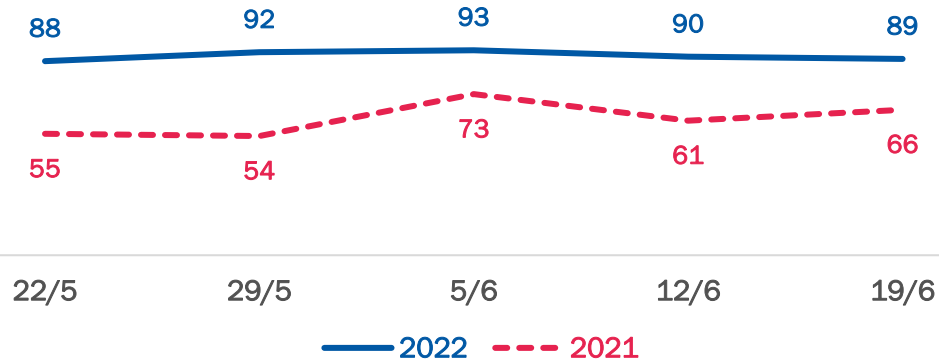
Destinazione con la crescita + rapida nel mondo in base all'interesse di viaggio

75%

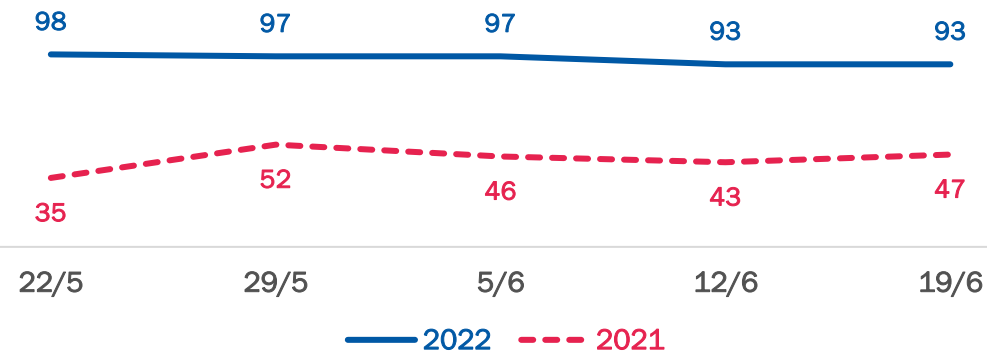
Grecia

Ricerche estere su Google per i viaggi in Italia

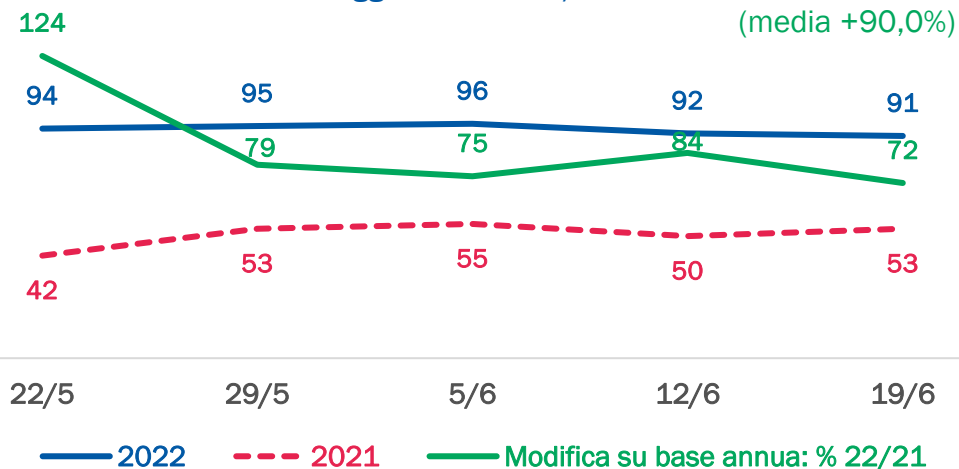
Interesse di ricerca viaggi in Italia
Alloggio 2022/2021



Interesse di ricerca viaggi in Italia
Volo 2022/2021



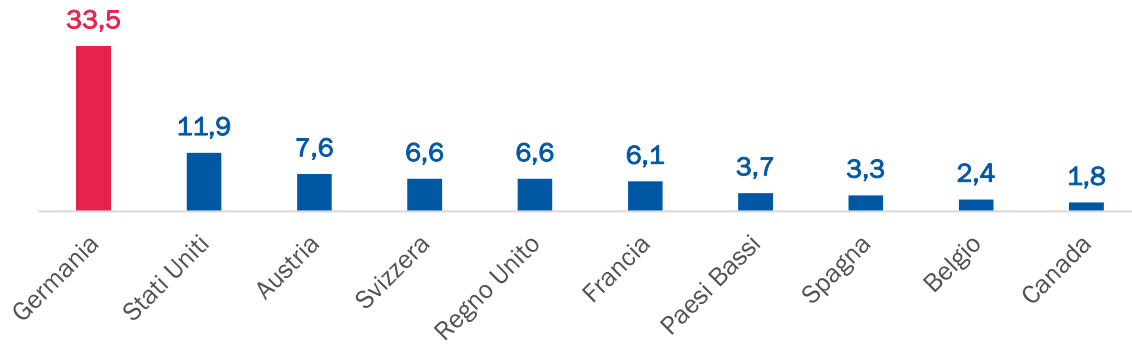
Interesse di ricerca viaggi in Italia
Alloggio+volo 2022/2021



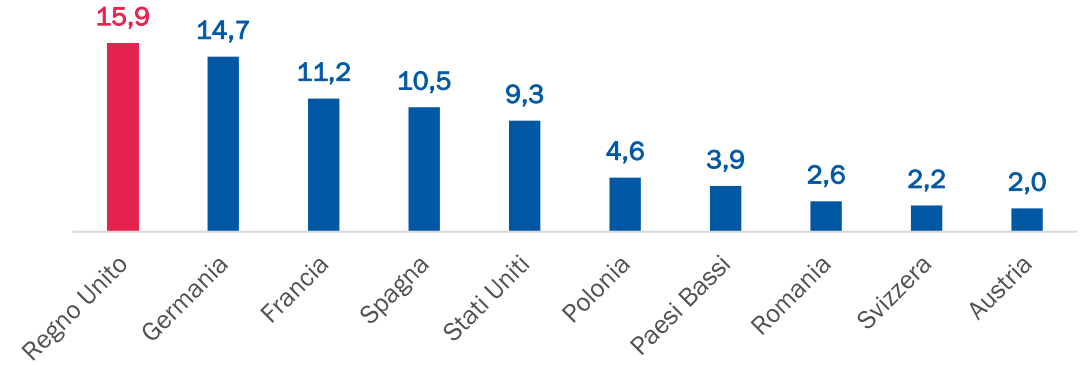
Per il periodo analizzato, i dati di ricerca dei viaggi in Italia mostrano il picco di interesse massimo al 5 giugno. Nel confronto con le stesse date del 2021, la variazione % maggiore si verifica il 22 maggio (+124%).

Ricerche estere su Google per i viaggi in Italia

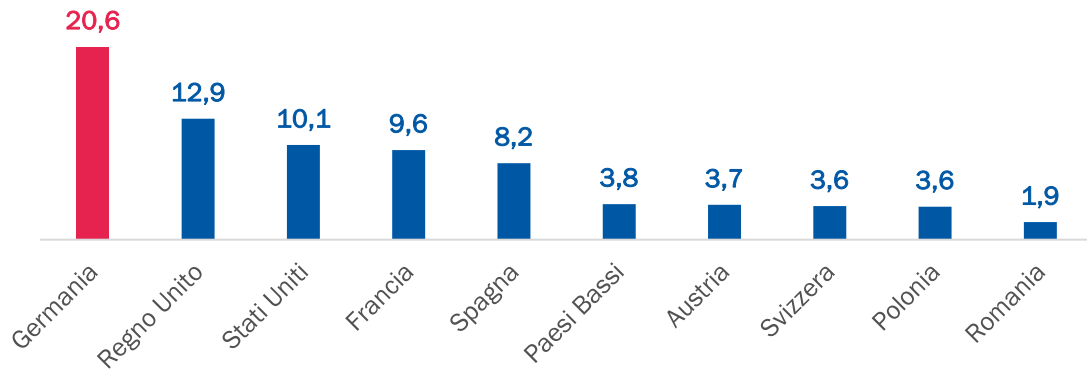
% interesse per i viaggi in entrata - alloggio
Top 10 paesi esteri di origine (ultimi 30gg.)



% interesse per i viaggi in entrata - volo
Top 10 paesi esteri di origine (ultimi 30gg.)



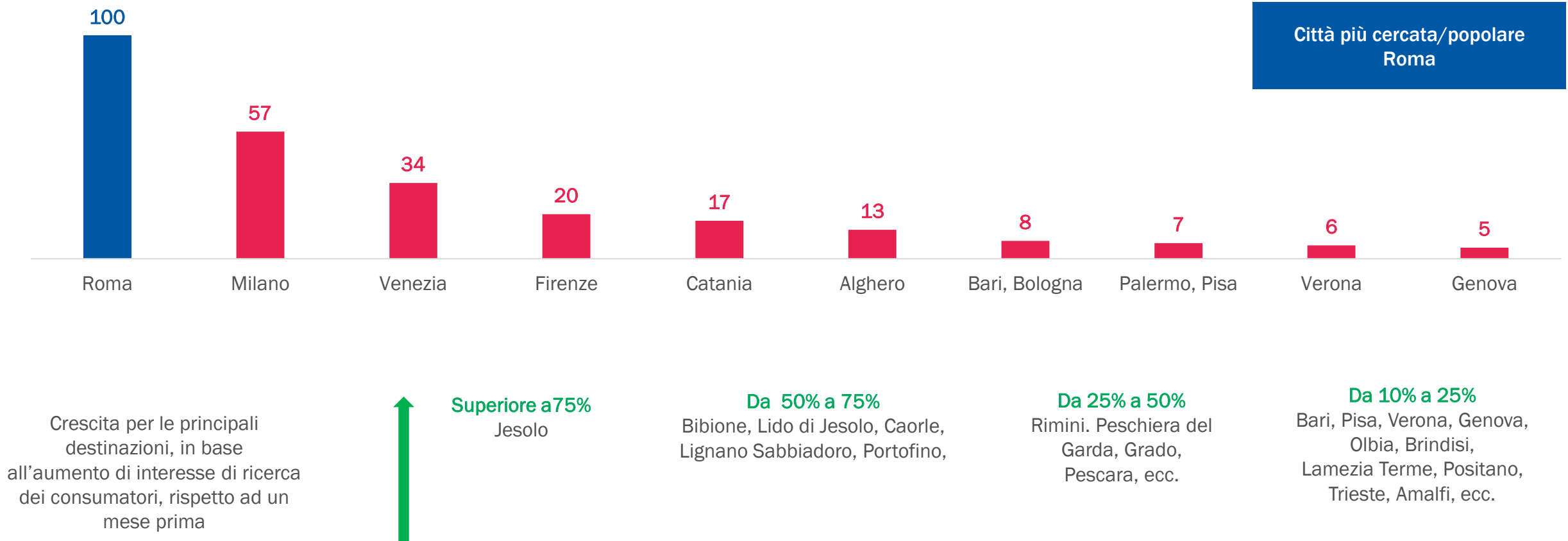
% interesse per i viaggi in entrata - alloggio+volo
Top 10 paesi esteri di origine (ultimi 30gg.)



Paese con maggior interesse in entrata
Germania

Ricerche estere su Google per i viaggi in Italia


Volume di interesse
Principali città di destinazione volo+alloggio



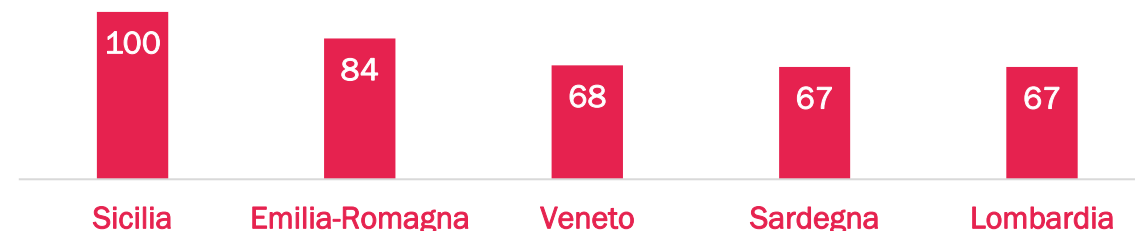
Fonte: Ufficio Studi ENIT su dati Google Destination Insights (Intervallo di date 22/05/22-22/06/22 al 01/07/22) - Tutti i dati sono indicizzati

Ricerche nazionali su Google per i viaggi in Italia

TOP 5 regioni di origine per volume di interesse volo+alloggio



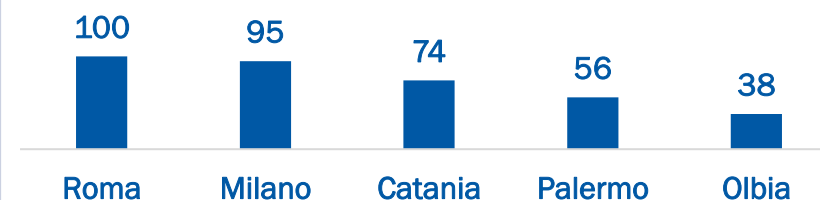
TOP 5 regioni di destinazione per volume di interesse volo+alloggio



Crescita per le principali destinazioni, in base all'aumento di interesse di ricerca dei consumatori, rispetto ad un mese prima

Superiore a 75%	Da 25% a 50%	Da 10% a 25%
Jesolo, Sant'Angelo	Olbia, Alghero, Rimini, Riccione, Cervia, Forio, Ischia, Castiglione della Pescaia, Torre San Giovanni	Catania, Cagliari, Brindisi, Lamezia Terme, Pantelleria, Reggio Calabria, Pescara, Sorrento, Ancona
Da 50% a 75%		
Lido di Jesolo, Cesenatico, Igea Marina. Cattolica, Vieste, Caorle, Bibione, Lignano Sabbiadoro, Senigallia, Chioggia, ecc.		

TOP 5 città di destinazione per volume interesse volo+alloggio



% interesse per i viaggi in uscita volo+alloggio
Top 5 paesi esteri di destinazione (ultimi 30gg.)

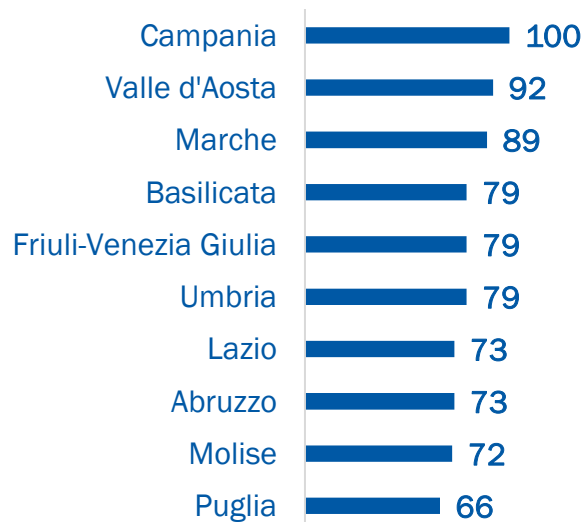
.....e verso l'estero



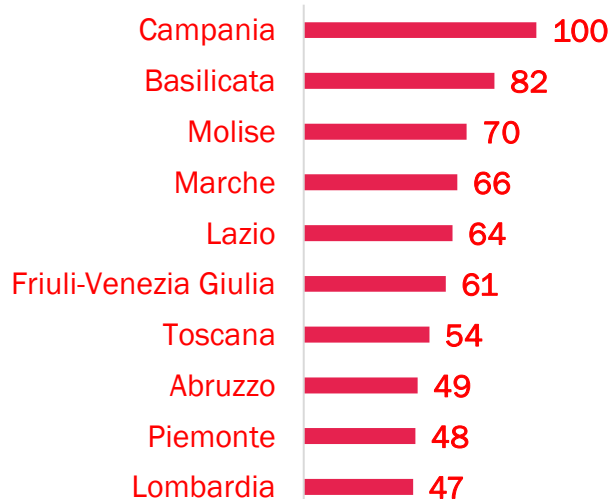
Fonte: Ufficio Studi ENIT su dati Google Destination Insights (Intervallo di date 22/05/22-22/06/22 al 01/07/22) - Tutti i dati sono indicizzati

Ricerche su Google per l'Italia – Vacanza

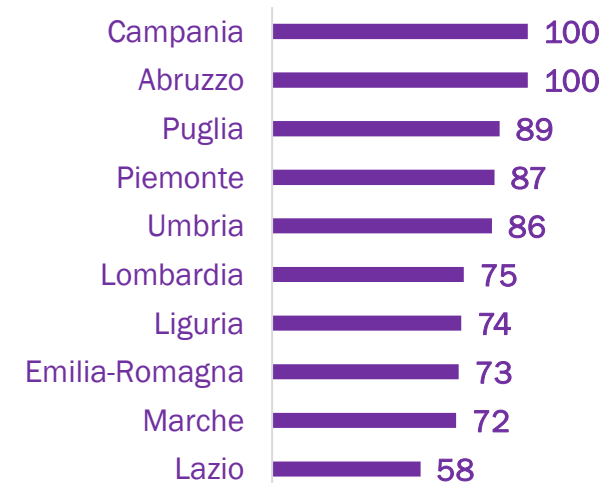
Ricerche per vacanza
Categoria viaggi: interesse per regione



Ricerche per vacanza
Categoria viaggi: destinazioni turistiche
Interesse per regione



Ricerche per vacanza
Categoria viaggi: hotel e alloggi
Interesse per regione



Tra gli argomenti correlati per vacanza – viaggi/destinazioni turistiche

In aumento

Argomento: Crociera impennata; compagnia aerea a basso costo +130%; viaggi last minute +110%
Località/comune/regione/città: Pisciotta impennata; Agropoli +110%; Paestum +90%
Mese: ottobre +150%; settembre +70%; luglio +40%
All'estero: Gran Canaria +200%; Seychelles +70%

Più cercati

Argomento: vacanza, casa, volo, viaggio, costo
Struttura ricettiva: casa per vacanza
Località/regione/comune: Cilento, Paestum, Agropoli
Mese: agosto, luglio, settembre
All'estero: Maldive, Seychelles

Prenotazioni del ricettivo sulle OTA

Estate 2022 (confronto 2021)

% saturazione disponibilità strutture ricettive
su canali OTA al 01/07/2022

Prodotto	Giugno		Luglio		Agosto	
	2022	2021	2022	2021	2022	2021
Totale Italia	50,0	24,0	38,7	29,4	26,4	42,2
Montano	37,6	20,5	39,8	29,0	36,0	46,6
Città d'arte, culturale	55,7	23,2	37,2	26,3	22,0	36,3
Balneare	47,5	27,8	46,6	38,8	35,5	57,8
Lacuale	58,2	28,8	53,0	42,4	44,5	61,3
Termale	40,0	24,7	35,5	30,2	26,7	50,8
Altro	38,8	18,4	25,2	20,8	20,5	34,3

Le prenotazioni della disponibilità nelle strutture ricettive sui canali delle Online Travel Agencies sono al 50,0% per il mese di giugno, a 26, punti in più rispetto allo scorso anno. Il comparto lacuale (58,2%) e culturale (55,7%) superano la media nazionale. Tutti i prodotti recuperano sul 2021, soprattutto città d'arte (+32,5) e laghi (+29,4).

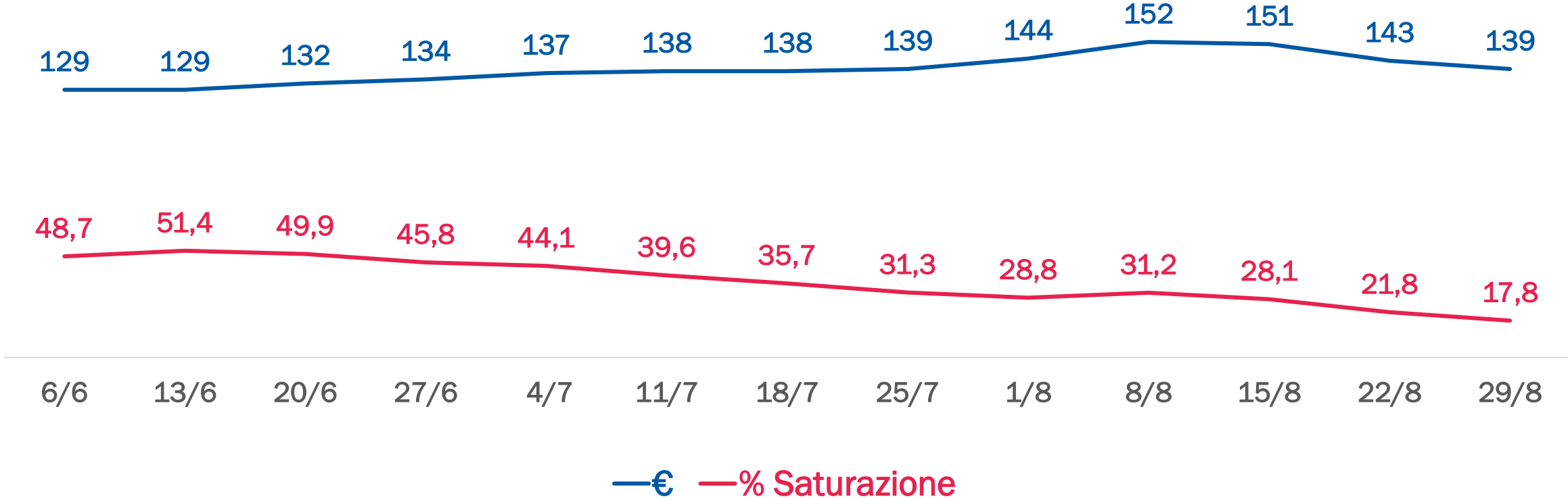
Al momento, sono riservate il 38,7% delle disponibilità per luglio. Il valore e il recupero più alto è per il lacuale (53,0%; +10,6). Anche il dato del balneare (46,6%) e del montano (39,8%) supera quello nazionale.

Al 26,4% la saturazione per il mese di agosto, trainata da laghi (44,5%), montagna (36,0%) e mare (35,5%).

Prenotazioni del ricettivo sulle OTA

Estate 2022

Prezzo medio, % saturazione disponibilità strutture ricettive in Italia su canali OTA al 01/07/2022 - dati settimanali

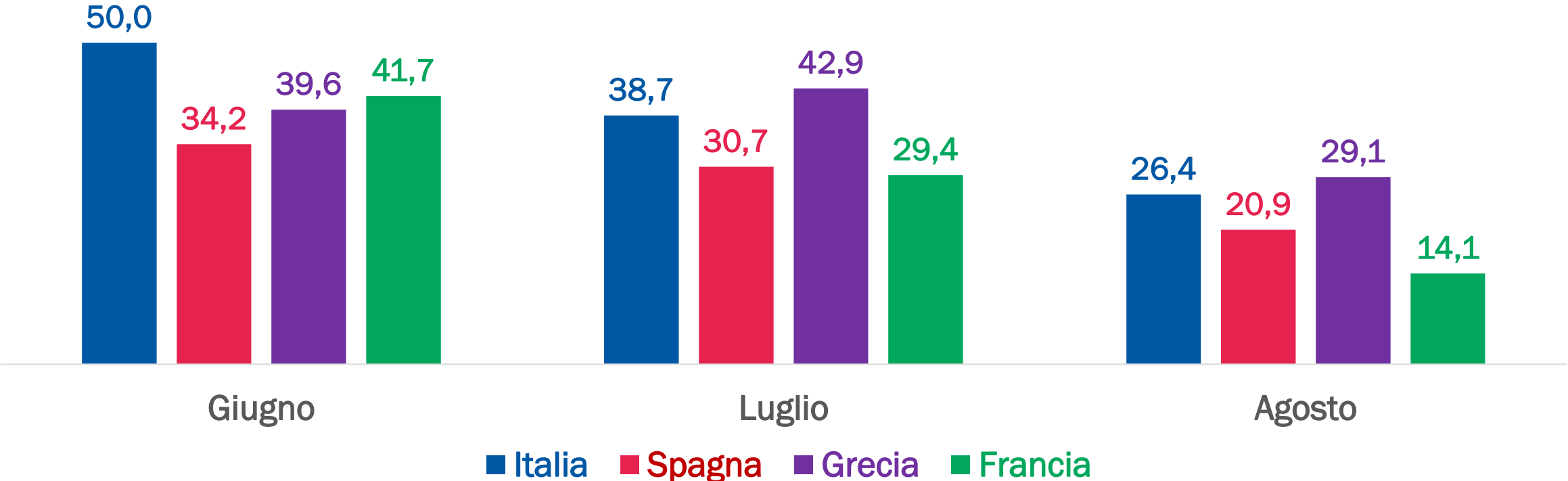


Fonte: Ufficio Studi ENIT su dati The Data Appeal Company

Prenotazioni del ricettivo sulle OTA

Estate 2022

% saturazione disponibilità strutture ricettive
su canali OTA al 01/07/2022 - Italia e competitors

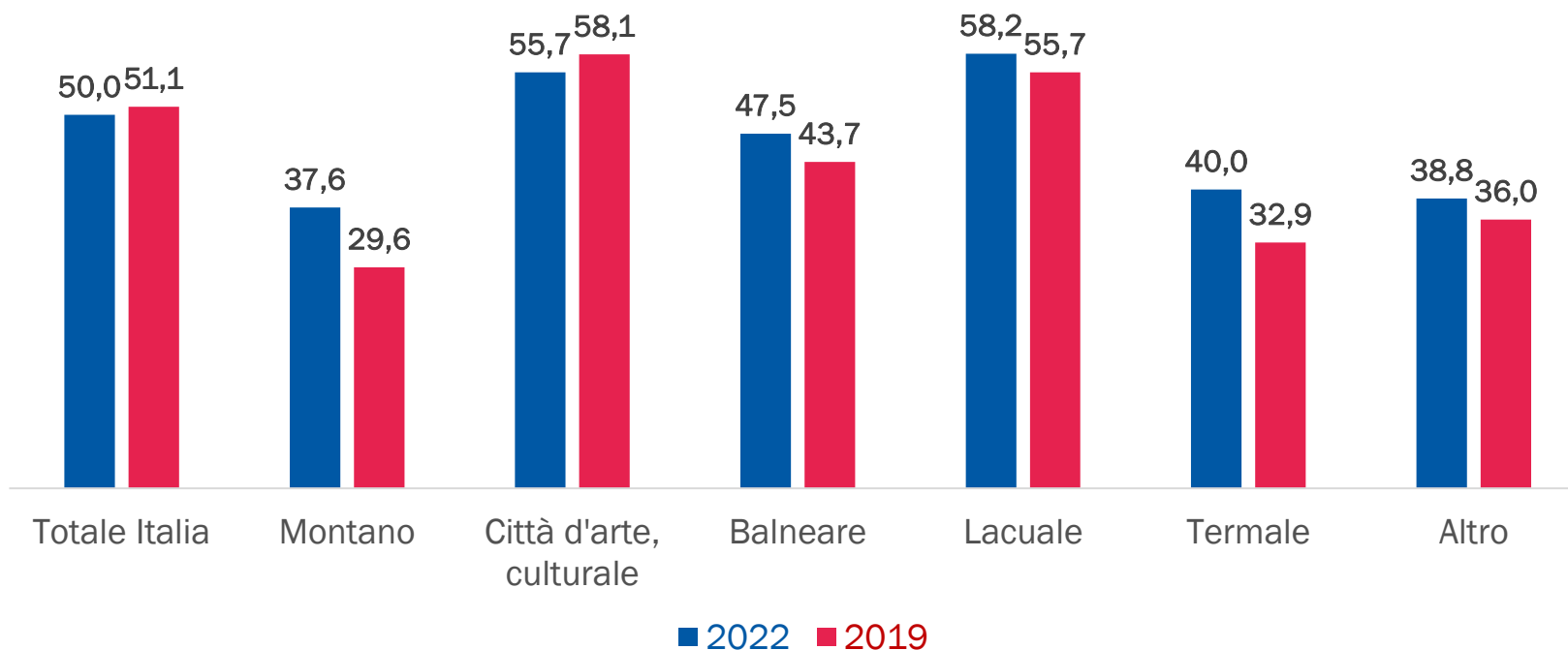


Fonte: Ufficio Studi ENIT su dati The Data Appeal Company

Prenotazioni del ricettivo sulle OTA

Giugno 2022/2019

Giugno % saturazione disponibilità strutture ricettive
su canali OTA al 01/07/2022

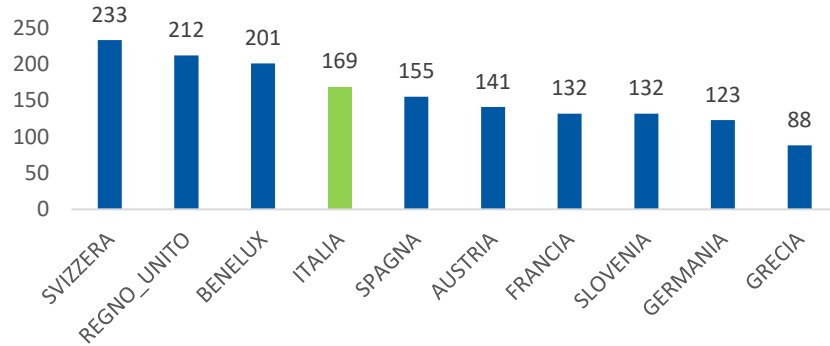


Per giugno, al momento, le prenotazioni complessive sfiorano quelle del 2019 (50,0 vs 51,1). Recuperano maggiormente la montagna e le terme (+7,1).

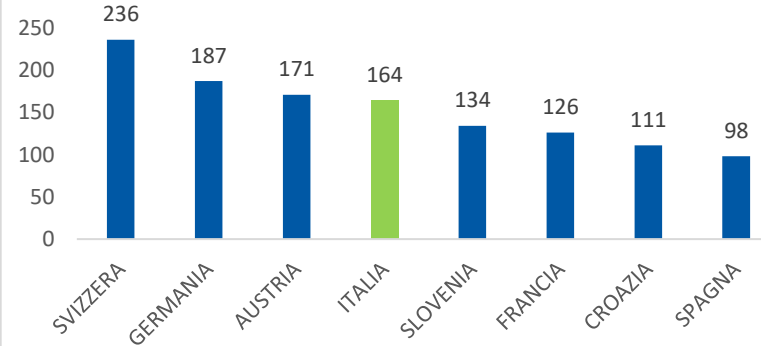
Confronto internazionale prezzi - 1° WE Luglio

HOTEL

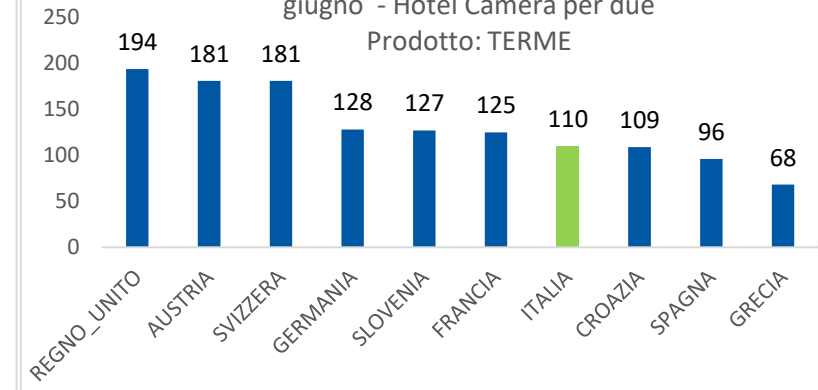
Prezzo medio w.e 01 - 03 luglio, prenotato il 27 giugno -
Hotel Camera per due
Prodotto: CITTA' D'ARTE



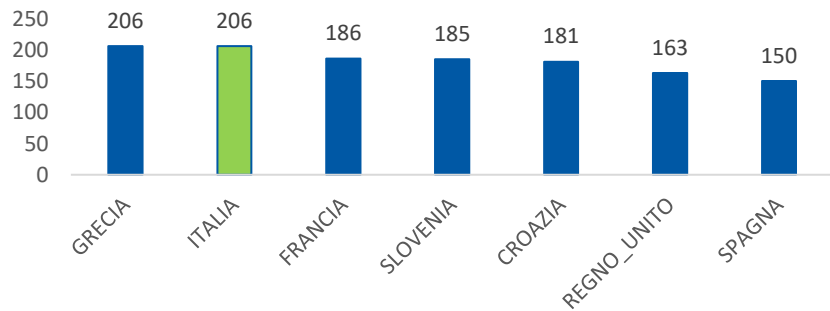
Prezzo medio w.e 01 - 03 luglio, prenotato il 27 giugno - Hotel Camera per due
Prodotto: MONTAGNA



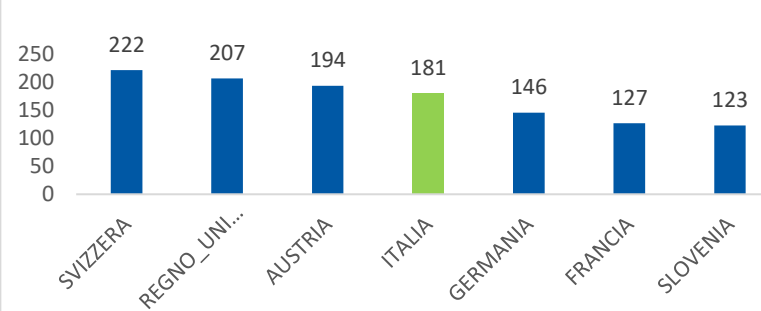
Prezzo medio w.e 01 - 03 luglio, prenotato il 27 giugno - Hotel Camera per due
Prodotto: TERME



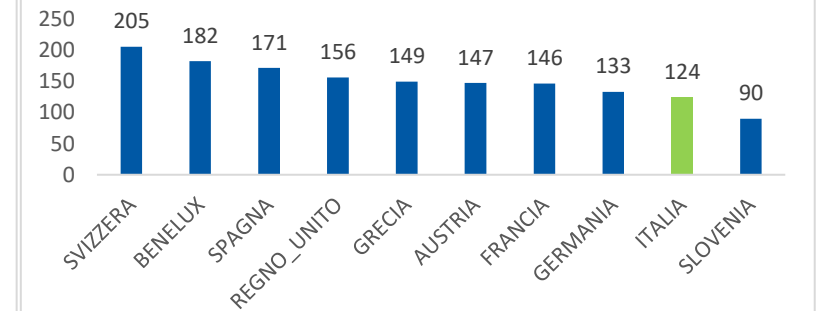
Prezzo medio w.e 01 - 03 luglio, prenotato il 27 giugno -
Hotel Camera per due
Prodotto: MARE



Prezzo medio w.e 01 - 03 luglio, prenotato il 27 giugno - Hotel Camera per due
Prodotto: LAGO

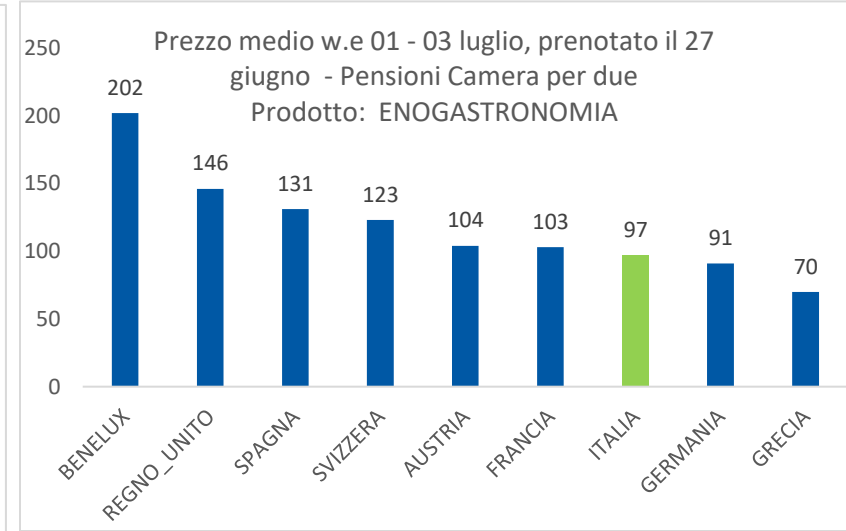
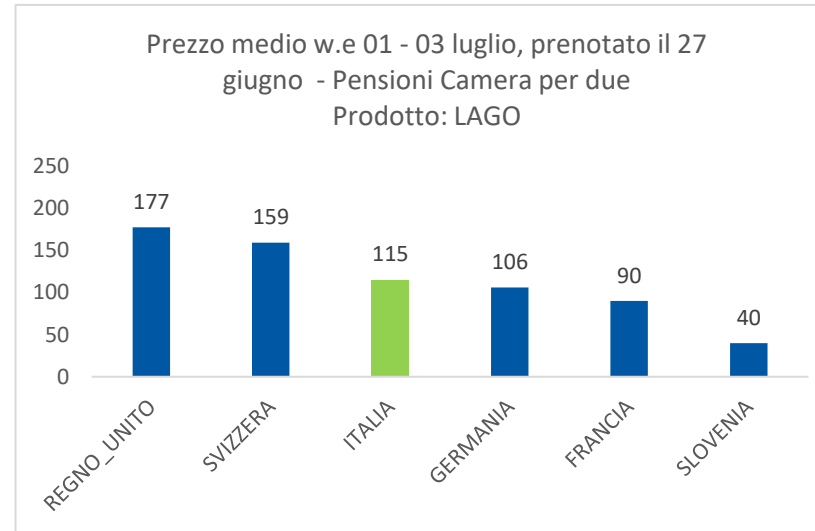
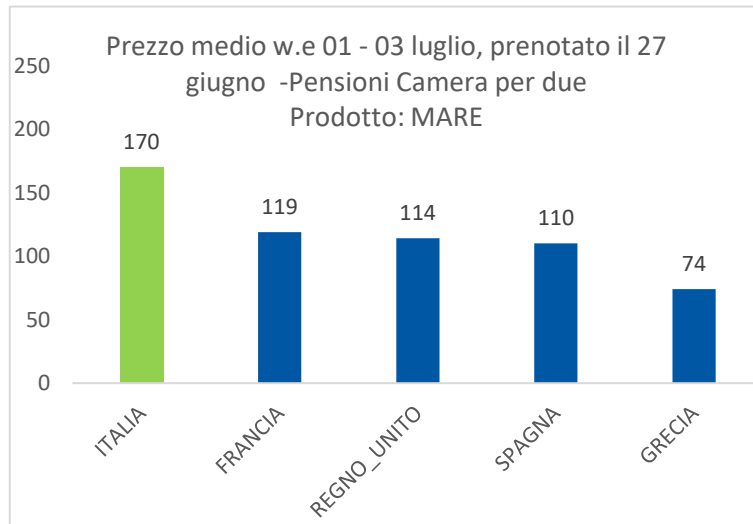
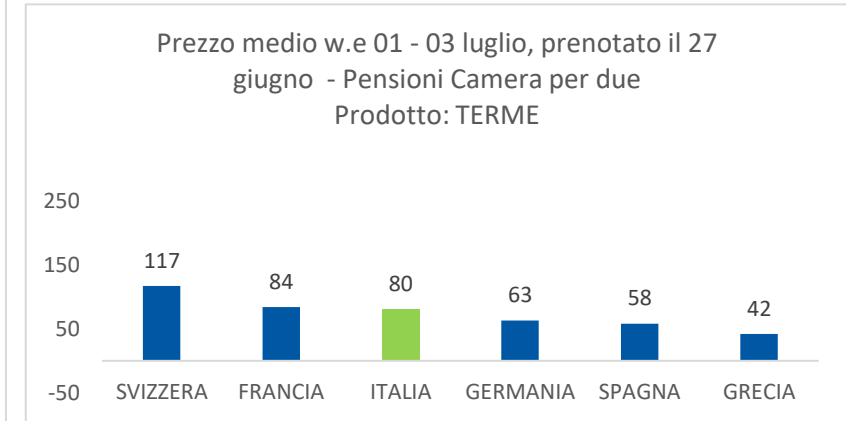
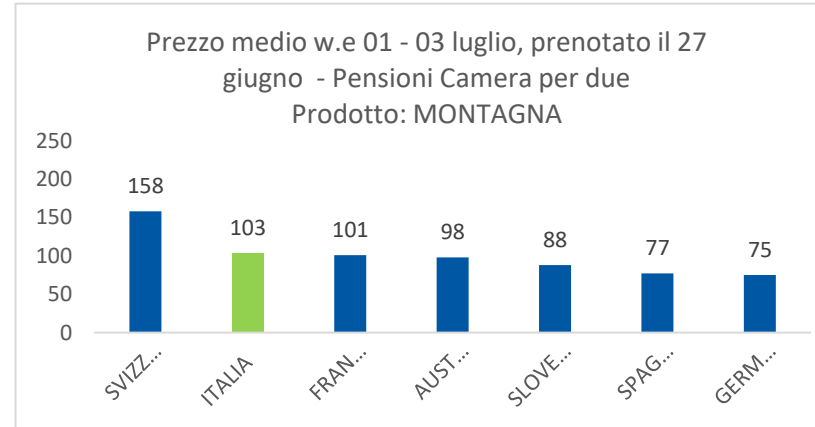
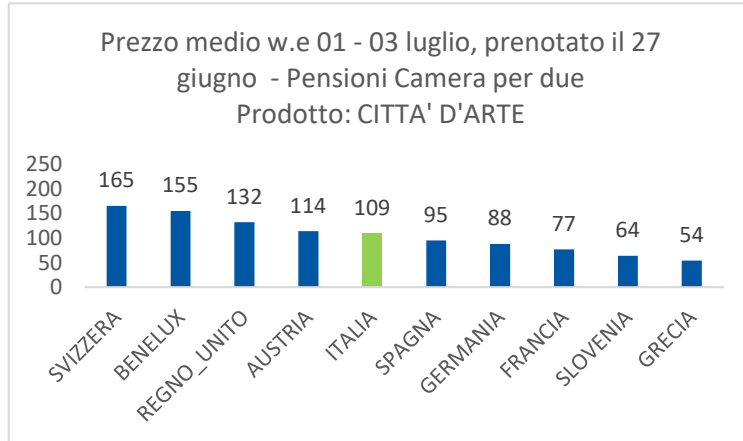


Prezzo medio w.e 01 - 03 luglio, prenotato il 27 giugno - Hotel Camera per due
Prodotto: ENOGASTRONOMIA



Confronto internazionale prezzi - 1° WE Luglio

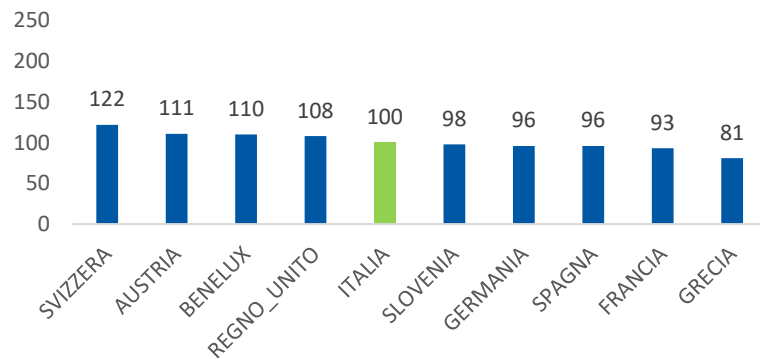
PENSIONI



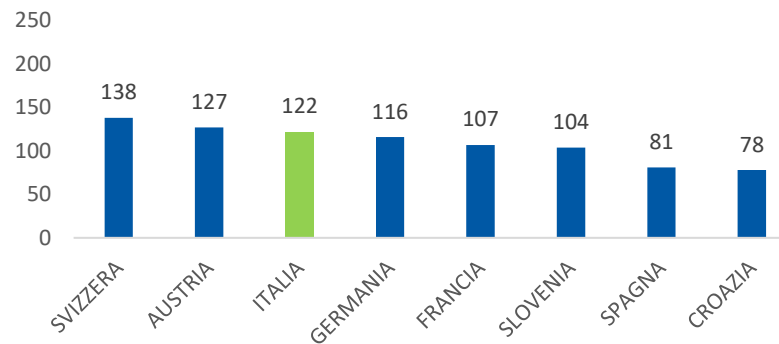
Confronto internazionale prezzi - 1° WE Luglio

B&B

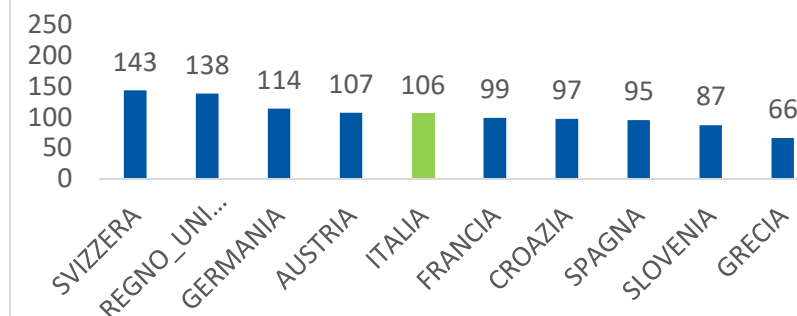
Prezzo medio w.e 01 - 03 luglio, prenotato il 27 giugno - B&b Camera per due
Prodotto: CITTA' D'ARTE



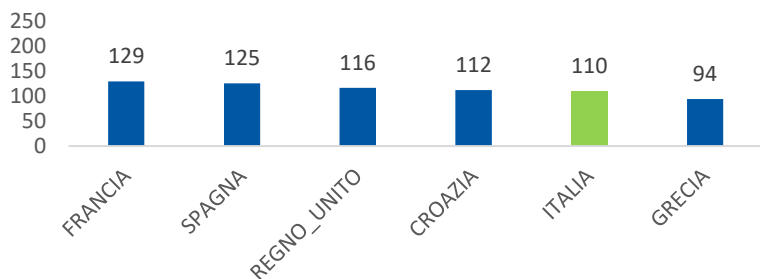
Prezzo medio w.e 01 - 03 luglio, prenotato il 27 giugno - B&b Camera per due
Prodotto: MONTAGNA



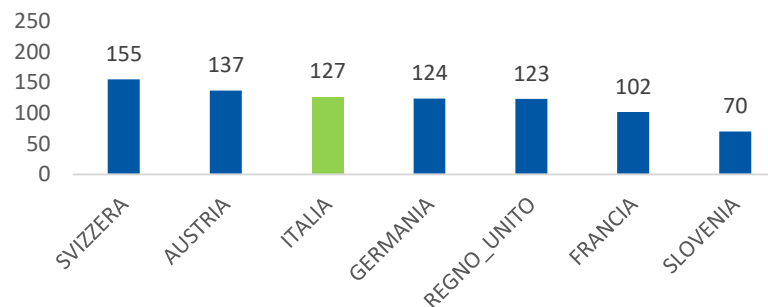
Prezzo medio w.e 01 - 03 luglio, prenotato il 27 giugno - B&b Camera per due
Prodotto: TERME



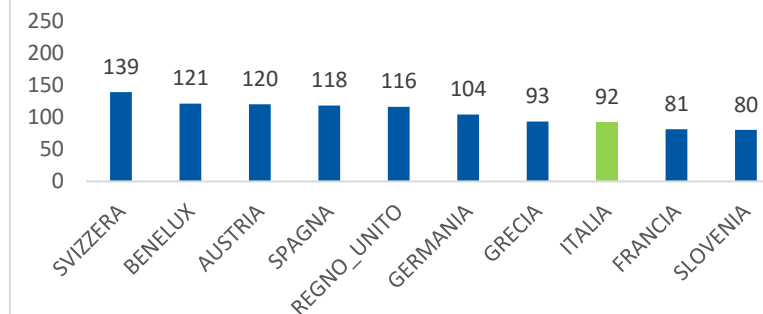
Prezzo medio w.e 01 - 03 luglio, prenotato il 27 giugno - B&b camera per due
Prodotto: MARE



Prezzo medio w.e 01 - 03 luglio, prenotato il 27 giugno - B&b Camera per due
Prodotto: LAGO

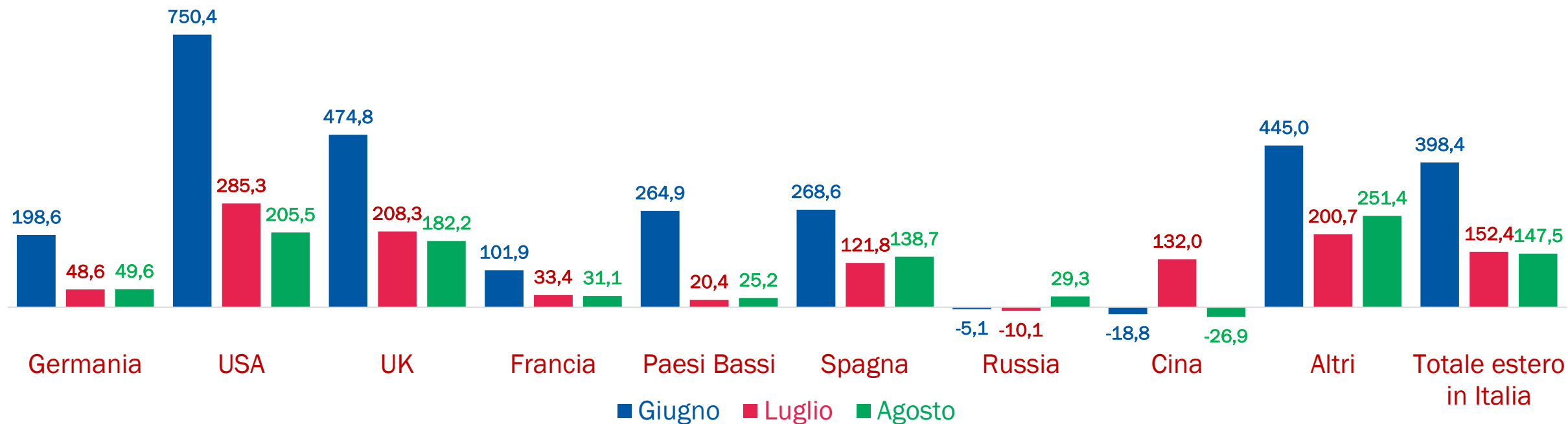


Prezzo medio w.e 01 - 03 luglio, prenotato il 27 giugno - B&b Camera per due
Prodotto: ENOGASTRONOMIA



Prenotazioni aeroportuali internazionali Estate 2022

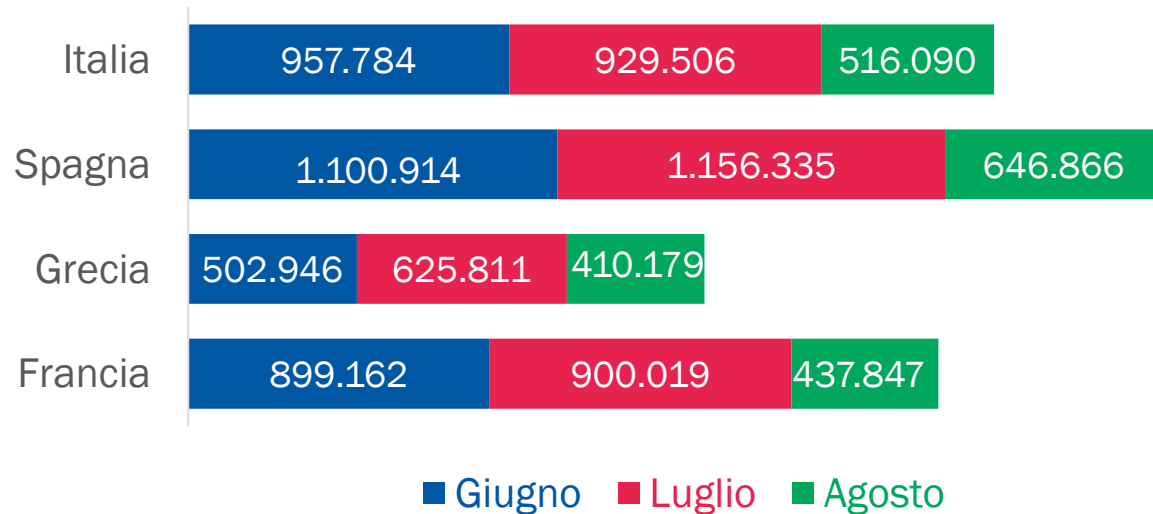
Prenotazioni aeree verso Italia per Paese di origine
Var. % 2022/2021 al 01/07/2022



Nel complesso, le prenotazioni aeree dall'estero verso l'Italia aumentano attualmente del +398,4% per il mese di giugno, +152,4% a luglio e +147,5% per agosto rispetto al 2021.

Prenotazioni aeroportuali internazionali Estate 2022

Prenotazioni aeree al 01/07/2022
Totale estero verso Italia e competitor



Prenotazioni aeree-totale estero Italia e competitors
Var. % 2022/2021 al 01/07/2022

Destinazione	Giugno	Luglio	Agosto
Italia	398,4%	152,4%	147,5%
Spagna	187,0%	81,2%	81,5%
Grecia	136,1%	46,8%	46,2%
Francia	402,6%	159,6%	193,5%

Le prenotazioni aeroportuali verso l'Italia sono tutte positive sul 2021.

Prenotazioni aeroportuali internazionali

Estate 2022

Prenotazioni aeree-totale estero Italia e competitors
Var. % Giugno 2022/2021 - 2022/2019 al 01/07/2022

Destinazione	Var.% 22/21	Var.% 22/19
Italia	398,4%	-25,5%
Spagna	187,0%	-17,6%
Grecia	136,1%	+1,1%
Francia	402,6%	-24,3%

Prenotazioni aeree-totale Italia e competitors
Var. % Luglio 2022/2021 -2022/2019 al 01/07/2022

Destinazione	Var.% 22/21	Var.% 22/19
Italia	152,4%	-17,6%
Spagna	81,2%	-8,4%
Grecia	46,8%	14,7%
Francia	159,6%	-13,1%