

COME VA IL TURISMO IN ITALIA

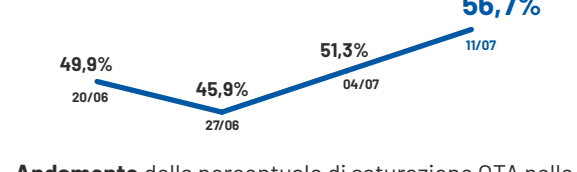
BOLLETTINO DELLA QUARTA SETTIMANA DI LUGLIO 2022

DATO SETTIMANALE, ITALIA

% SATURAZIONE STRUTTURE ONLINE



Terza settimana di luglio negli ultimi 3 anni, sulle piattaforme OTA (Online Travel Agencies).

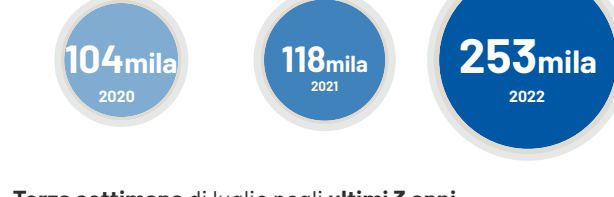


Andamento della percentuale di saturazione OTA nelle ultime quattro settimane.

Fonte: The Data Appeal Company

DATO SETTIMANALE, ITALIA

N° PRENOTAZIONI AEREE INTERNAZIONALI



Terza settimana di luglio negli ultimi 3 anni.



Andamento del numero di prenotazioni internazionali nelle ultime quattro settimane.

Fonte: ForwardKeys

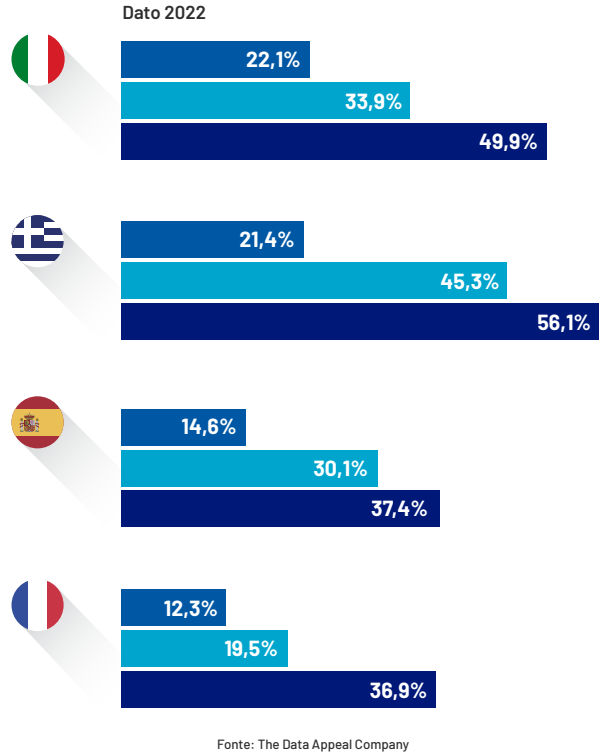
DATO MENSILE, EUROPA

% SATURAZIONE STRUTTURE ONLINE L'ITALIA E I COMPETITOR

Strutture prenotate sulle piattaforme OTA (Online Travel Agencies) - Dati al 20/07/2022

A luglio, l'Italia registra per le strutture ricettive OTA un livello di saturazione medio (50%) superiore alla media dei Paesi competitor EU considerati (43%), con particolare interesse per le località lacuali (63%) e balneari (56%). Ad agosto, l'Italia si attesta come la destinazione europea più ambita per livello di saturazione (34%), dietro solo alla Grecia (45%).

LEGENDA: ● SETTEMBRE ● AGOSTO ● LUGLIO



Fonte: The Data Appeal Company

* Tasso medio calcolato su base The Data Appeal Company delle ultime quattro settimane.

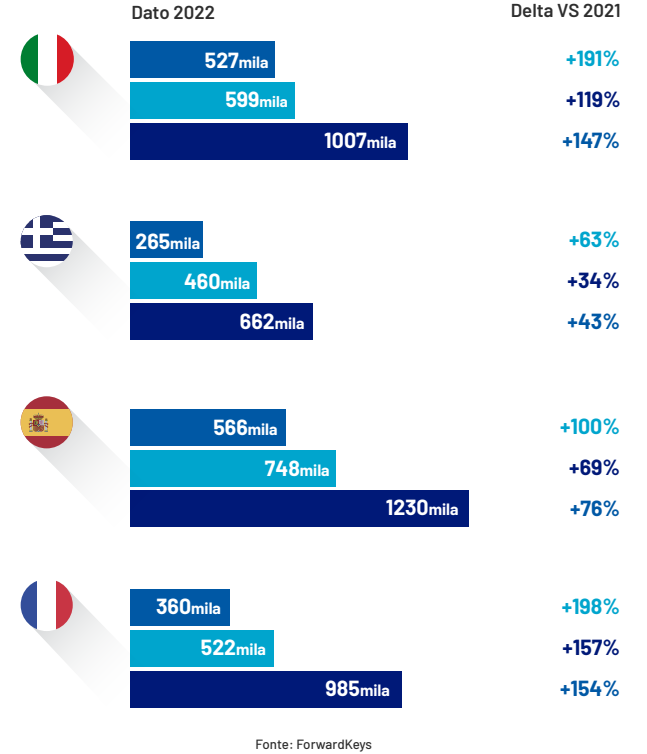
DATO MENSILE, EUROPA

N° PRENOTAZIONI AEREE INTERNAZIONALI L'ITALIA E I COMPETITOR

Numero di prenotazioni aeree internazionali verso l'Italia e verso i principali competitor europei - Dati al 20/07/2022

A luglio, le prenotazioni aeree verso l'Italia hanno superato i 1 mln (di cui il 46% proveniente complessivamente dai turisti americani, tedeschi ed inglesi), registrando un volume superiore di quasi 50k rispetto alla media dei paesi competitor EU considerati. Le prenotazioni aeree verso l'Italia ad agosto (599k) segnano un netto incremento rispetto al 2021 (+119%) e al 2020 (+136%), con un gap da colmare soltanto del 22% rispetto ai volumi pre-pandemici del 2019, in parte dovuto all'assenza della quasi totalità del turismo russo e cinese.

LEGENDA: ● SETTEMBRE ● AGOSTO ● LUGLIO

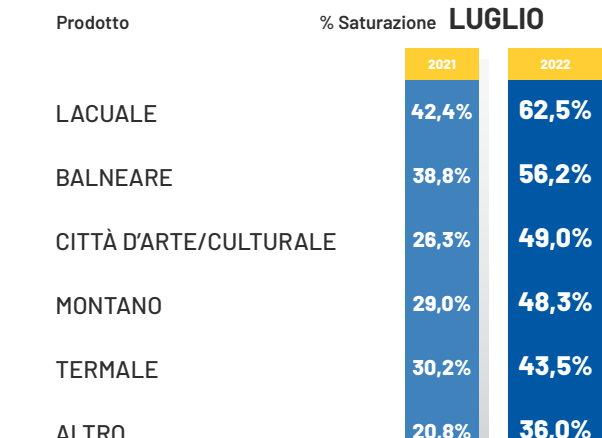


Fonte: ForwardKeys

* Tasso medio calcolato su base ForwardKeys delle ultime quattro settimane.

PRENOTAZIONI OTA PER PRODOTTO ITALIA

Dato al 20/07/2022



Fonte: The Data Appeal Company

VERSO L'ITALIA IN ESTATE

Numero di prenotazioni aeroportuali internazionali verso l'Italia a luglio, agosto e settembre 2022.

Dato al 20/07/2022



Fonte: ForwardKeys

IL MERCATO DELLE ABITAZIONI PRIVATE A LUGLIO 2022



57%
Saturazione a luglio
(dato provvisorio)



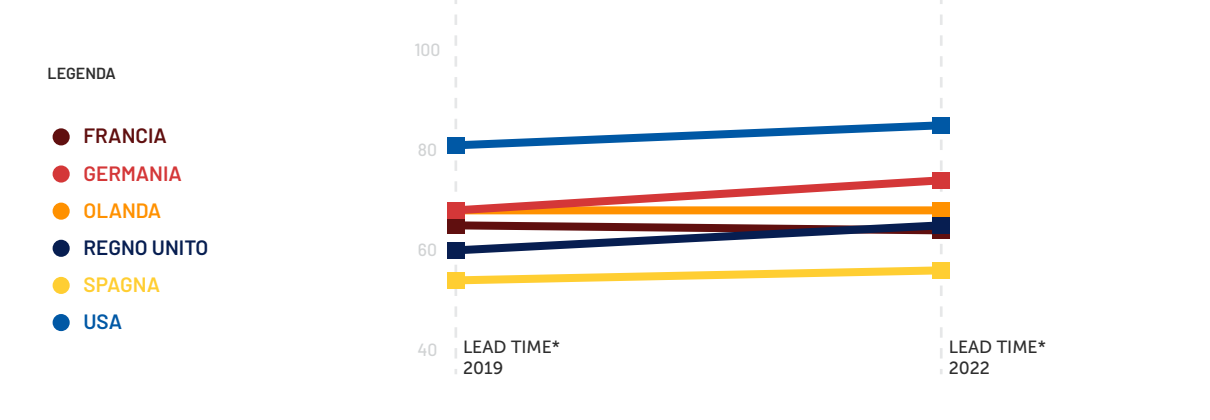

476mln €
Fatturato generato a luglio
(dato provvisorio)

Fonte: Transparent

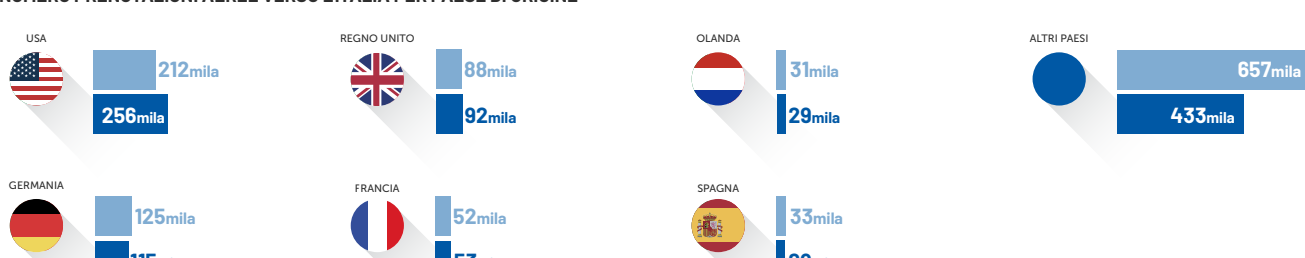
FINESTRA DELLE PRENOTAZIONI AEROPORTUALI

Dato al 20/07/2022

A luglio 2022, con l'eliminazione della quasi totalità delle restrizioni in Europa e negli USA si registra una tendenza a prenotare i viaggi aerei con un anticipo simile ai livelli pre-pandemici del 2019.



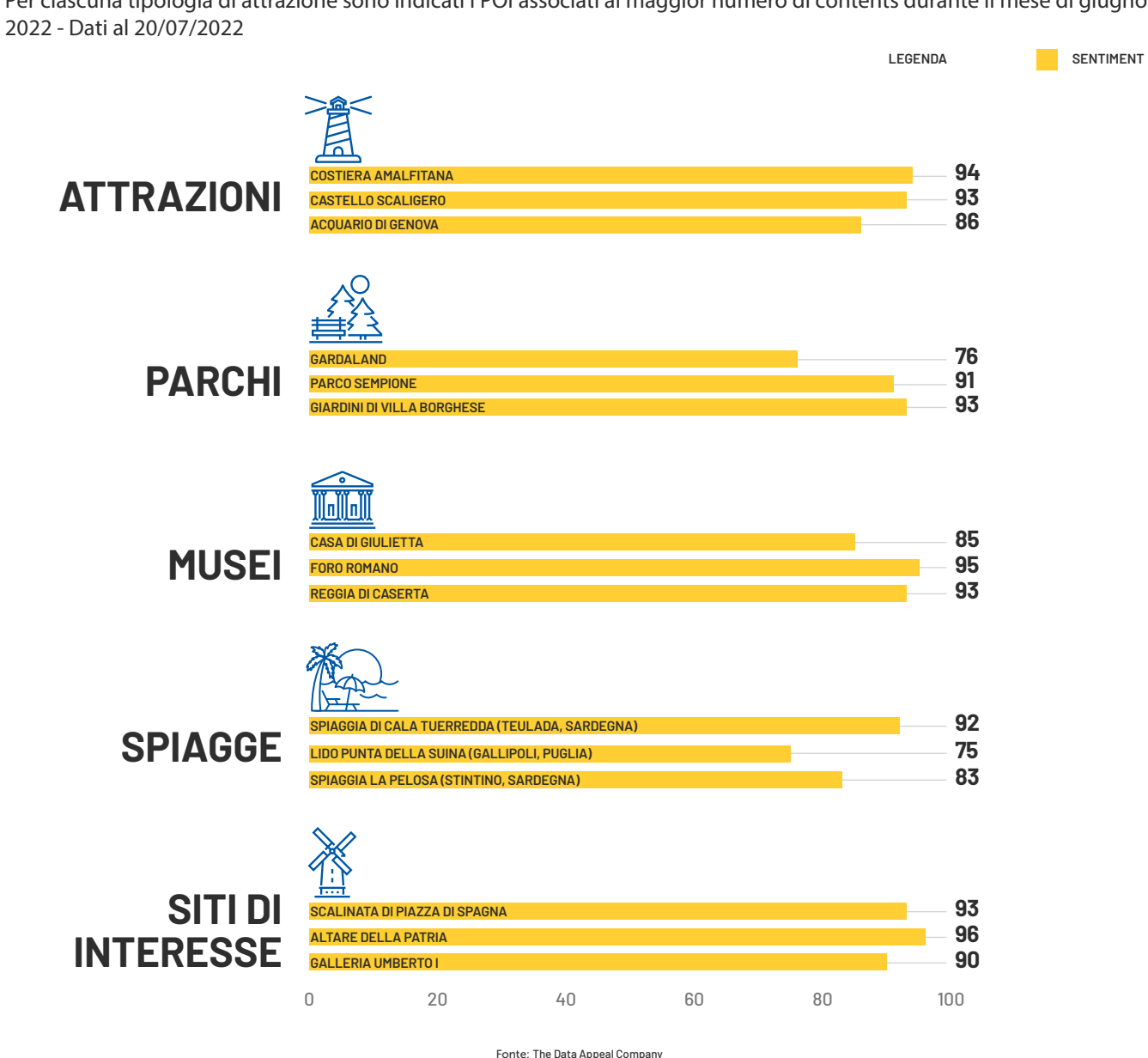
NUMERO PRENOTAZIONI AEREE VERSO L'ITALIA PER PAESE DI ORIGINE



Fonte: ForwardKeys

PRINCIPALI PUNTI DI INTERESSE (POI)

Per ciascuna tipologia di attrazione sono indicati i POI associati al maggior numero di contents durante il mese di giugno 2022 - Dati al 20/07/2022



Fonte: The Data Appeal Company

Ricerche effettuate su Google per... **viaggiare in italia** +11%

tra il 12/06 e il 12/07 2022 vs 2021

VACANZE IN ITALIA

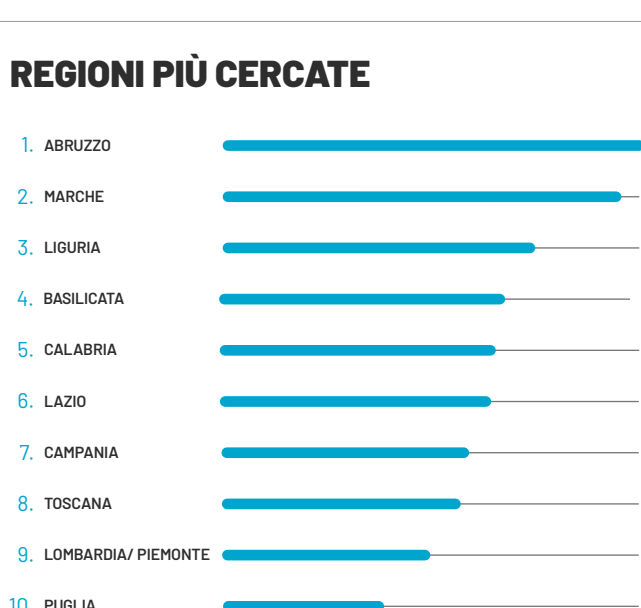
TENDENZE DI RICERCA DAL MONDO PER I VIAGGI IN ITALIA
FONTE: GOOGLE TRENDS (INTERVALLO DI DATE ULTIMI 30 GG AL 20/07/2022)

CITTÀ PIÙ CERCATE



100

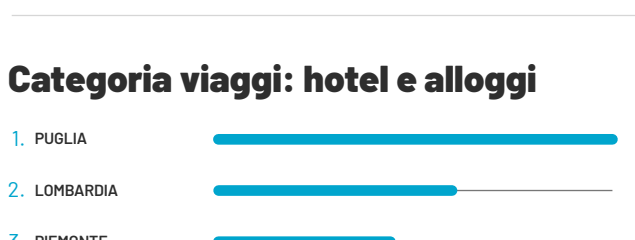
REGIONI PIÙ CERCATE



Categoria viaggi: mete turistiche



Categoria viaggi: hotel e alloggi



*I valori sono calcolati su una scala da 0 a 100, dove 100 indica la regione/città con la maggiore frequenza di ricerca in proporzione al totale delle ricerche in tale località.