

# BOLLETTINO ENIT

Approfondimenti sull'andamento del turismo

Maggio W4

A cura

Ufficio Studi

ENIT - AGENZIA NAZIONALE DEL TURISMO

# RICERCHE ESTERE SU GOOGLE PER I VIAGGI INTERNAZIONALI

Destinazione per volume di interesse di ricerca dei viaggi - volo+alloggio					
Area		Paese		Città	
Europa meridionale	100	Spagna	100	Londra	100
Europa occidentale	55	USA	93	Parigi	86
Asia occidentale	43	Italia	71	Dubai	74
America del Nord	43	Regno Unito	62	New York	54
Europa settentrionale	37	Francia	61	Barcellona	50
Asia sudorientale	25	Turchia	44	Lisbona	48
Asia meridionale	21	EAU	39	Amsterdam	48
America centrale	17	Portogallo	38	Roma	42
Caraibi	16	Grecia	36	Istanbul	42
Nord Africa	14	Germania	35	Denpasar	33

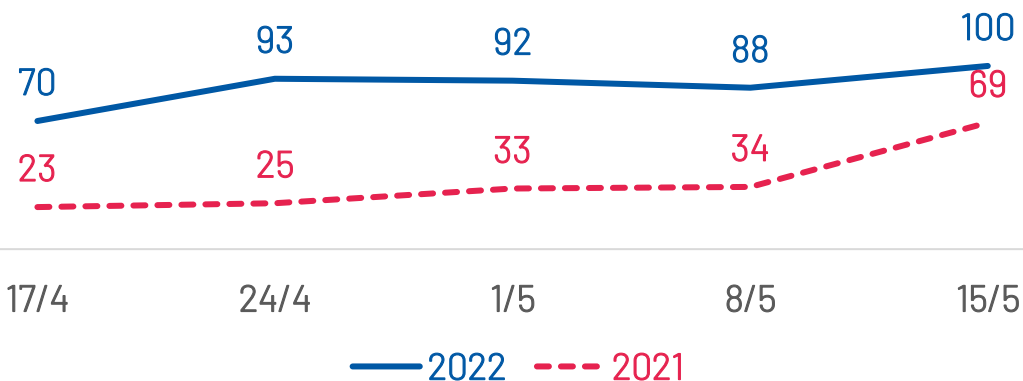
Crescita per città di destinazione - volo+alloggio		
1	Fort Lauderdale	Superiore a 75%
2	Siviglia	
3	Palma di Maiorca	Da 25% a 50%
4	Bangkok	
5	Ivissa	
6	Adalia	
7	Istanbul	Da 10% a 25%
8	Singapore	
9	Atena	
10	Vienna	
14	Venezia	

Destinazione con la crescita + rapida nel mondo in base all'interesse di viaggio

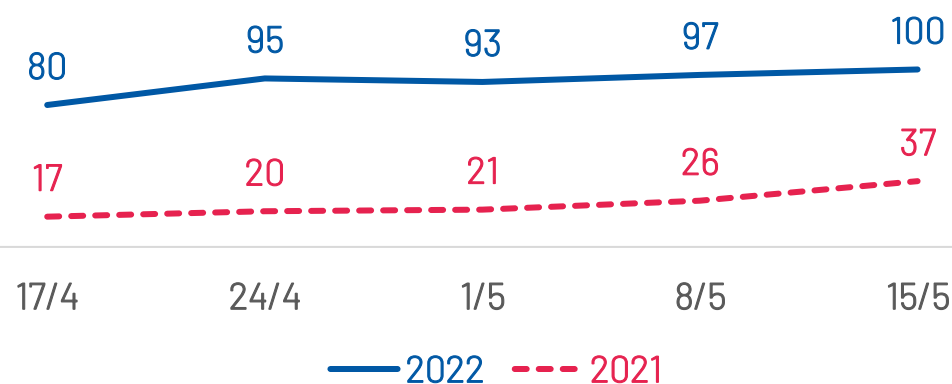
**50%**  
**Grecia**

# RICERCHE ESTERE SU GOOGLE PER I VIAGGI IN ITALIA

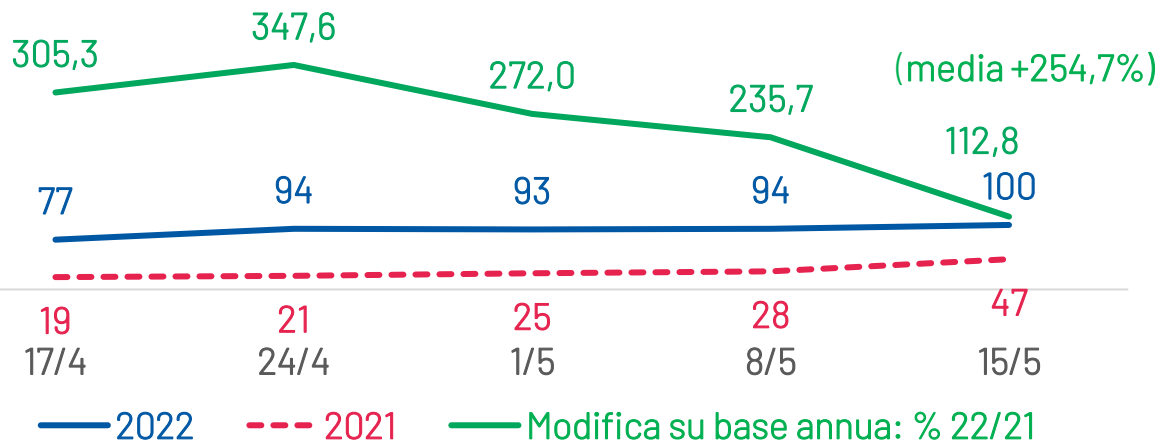
Interesse di ricerca viaggi in Italia  
Alloggio 2022/2021



Interesse di ricerca viaggi in Italia  
Volo 2022/2021



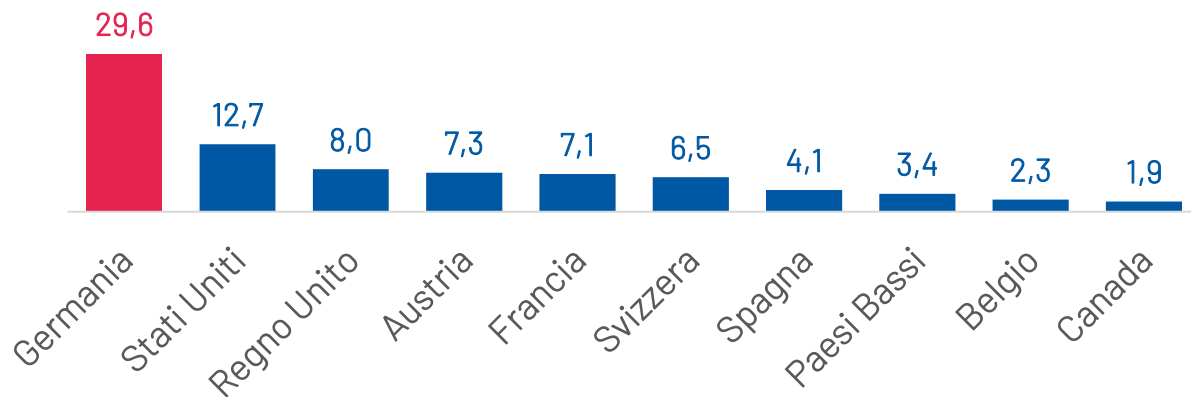
Interesse di ricerca viaggi in Italia  
Alloggio+volo 2022/2021



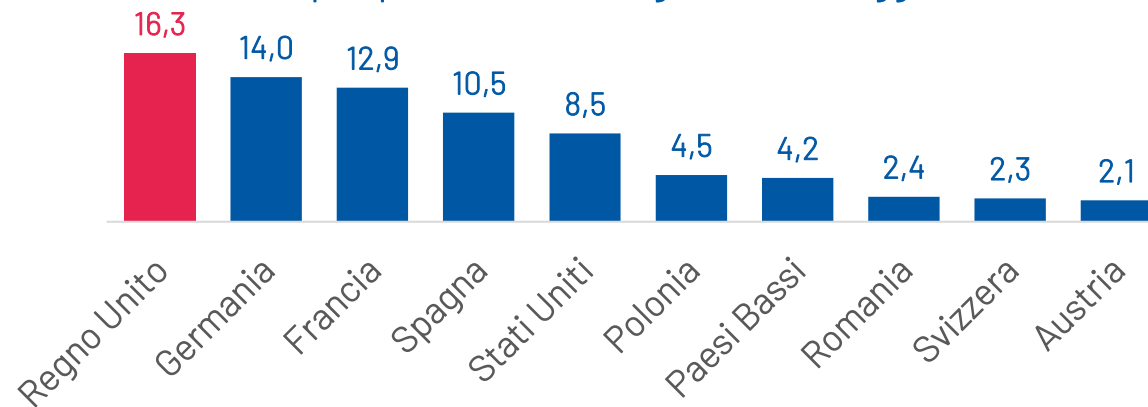
Per il periodo analizzato, i dati di ricerca dei viaggi in Italia mostrano il **picco di interesse massimo al 15 maggio**. Nel confronto con le stesse date del 2021, la **variazione % maggiore si verifica il 24 aprile (+347,6%)**.

# RICERCHE ESTERE SU GOOGLE PER I VIAGGI IN ITALIA

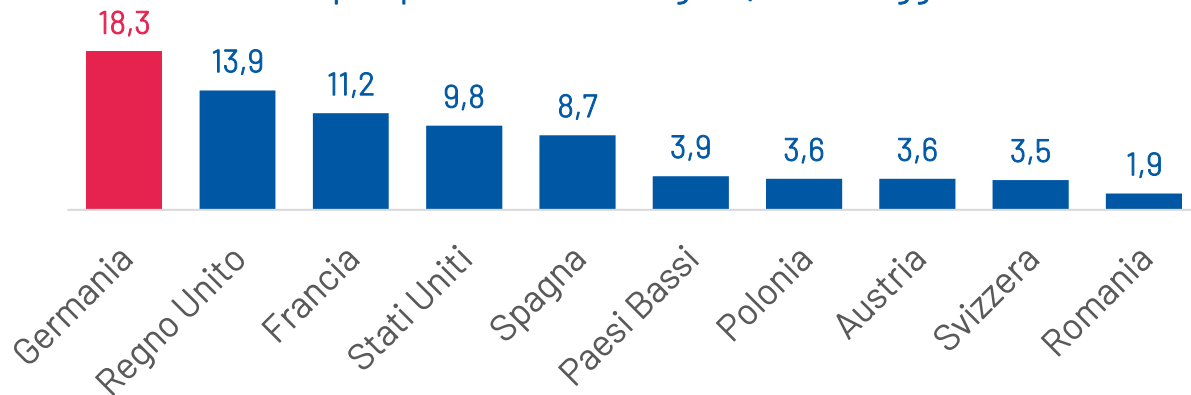
% interesse per i viaggi in entrata - alloggio  
Top 10 paesi esteri di origine (ultimi 30gg.)



% interesse per i viaggi in entrata - volo  
Top 10 paesi esteri di origine (ultimi 30gg.)



% interesse per i viaggi in entrata - alloggio+volo  
Top 10 paesi esteri di origine (ultimi 30gg)

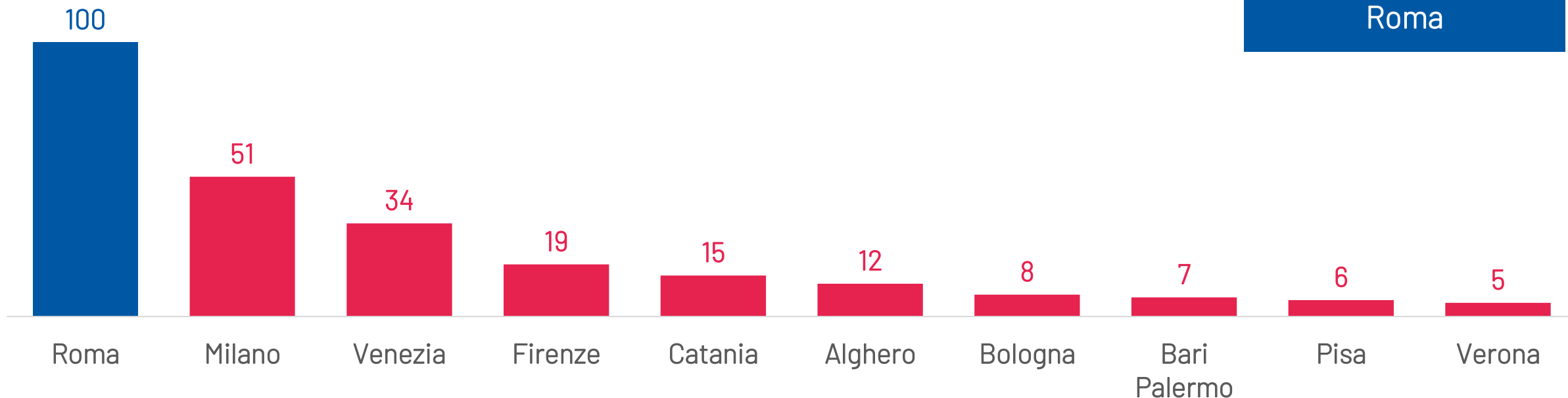


Paese con maggior  
interesse in entrata  
Germania

# RICERCHE ESTERE SU GOOGLE PER I VIAGGI IN ITALIA

Volume di interesse  
Principali città di destinazione volo+alloggio

Città più  
cercata/popolare  
Roma



Crescita per le principali destinazioni, in base all'aumento di interesse di ricerca dei consumatori, rispetto ad un mese prima



Da 50% a 75%

Ca' Savio, Bibione, Lido di Jesolo, Caorle, Trieste, Lignano Sabbiadoro, Porto Cervo

Da 25% a 50%

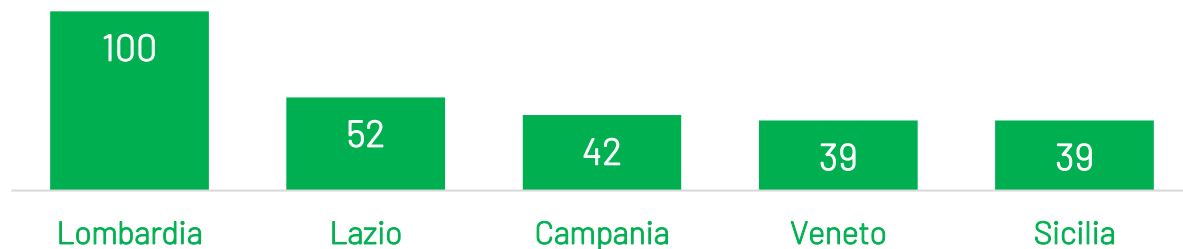
Alghero, Olbia, Rimini, Cagliari, Sorrento, Lamezia Terme, Trieste, San Felice del Benaco, Amalfi, Peschiera del Garda, Taormina, Grado, Pescara, Sirmione, ecc.

Da 10% a 25%

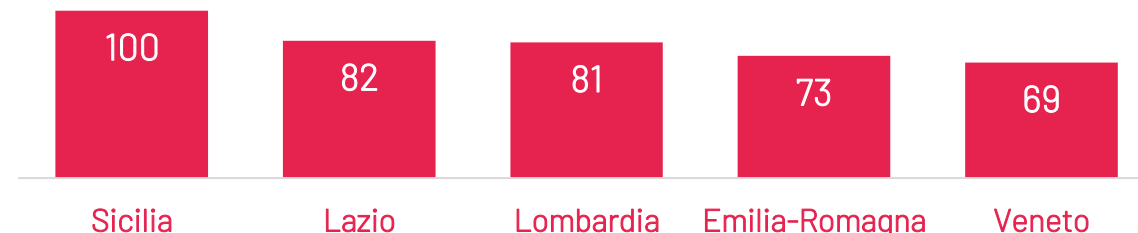
Venezia, Catania, Bologna, Bari, Palermo, Pisa, Verona, Genova, Brindisi, Positano, Napoli, Como, Riva del Garda, Perugia, ecc.

# RICERCHE NAZIONALI SU GOOGLE PER I VIAGGI IN ITALIA

TOP 5 regioni di origine per volume di interesse volo+alloggio



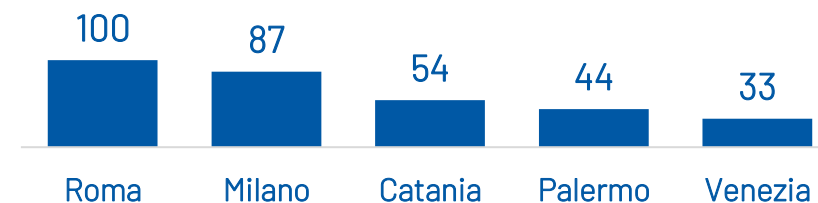
TOP 5 regioni di destinazione per volume di interesse volo+alloggio



Crescita per le principali destinazioni, in base all'aumento di interesse di ricerca dei consumatori, rispetto ad un mese prima

Superiore a 75%	Da 25% a 50%	Da 10% a 25%
Lido di Jesolo, Cattolica, Vieste, Caorle, San Benedetto del Tronto	Olbia, Cagliari, Alghero, Brindisi, Trapani, Sorrento, Ancona, Bolzano	Roma, Milano, Catania, Palermo, Bari, Bologna, Napoli, Lamezia Terme, Genova, Pisa, Trieste, Perugia, Reggio Calabria, Pescara, Crotone
Da 50% a 75%		
Rimini, Riccione, Cervia, Cesenatico, Pantelleria, Igea Marina, Ischia, Lignano Sabbiadoro, Bibione, Sinigallia, Siracusa, Torre San Giovanni		

TOP 5 città di destinazione per volume interesse volo+alloggio



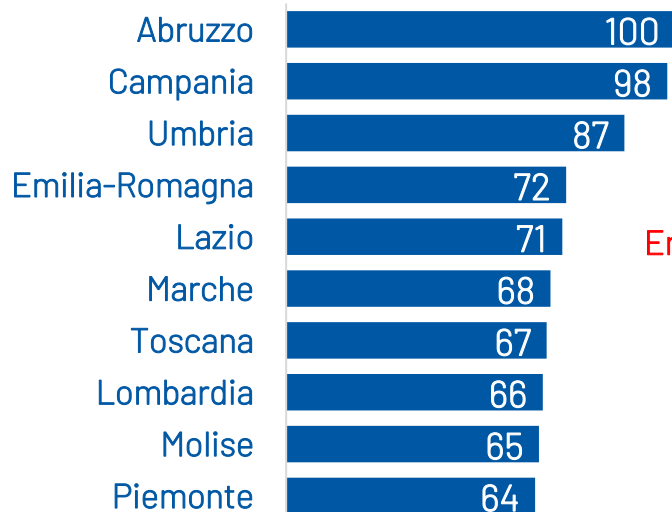
% interesse per i viaggi in uscita volo+alloggio Top 5 paesi esteri di destinazione (ultimi 30gg.)

.....e verso l'estero

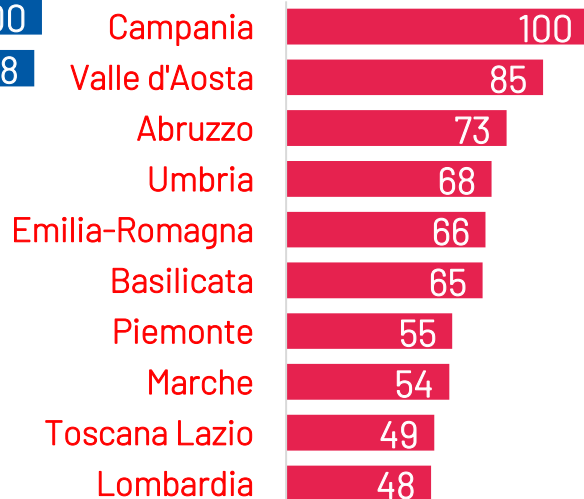


# RICERCHE SU GOOGLE PER L'ITALIA - VACANZA

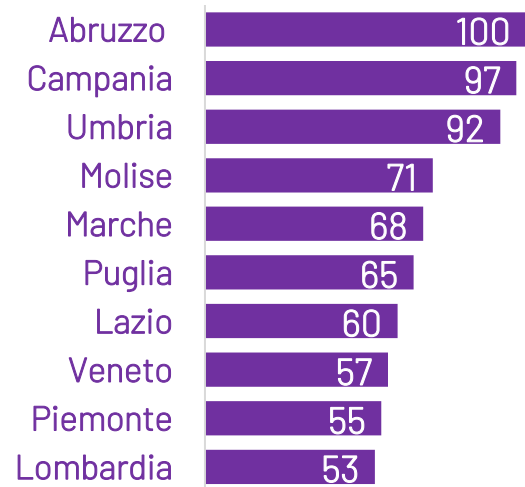
Ricerche per vacanza  
Categoria viaggi: interesse per regione



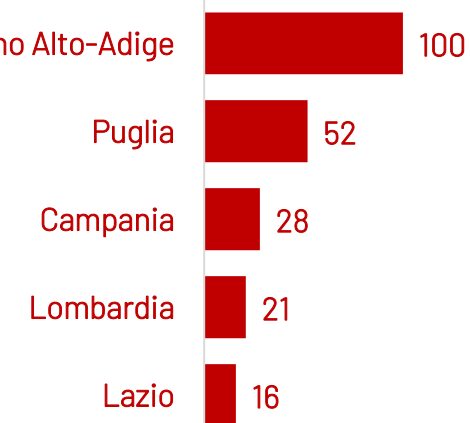
Ricerche per vacanza  
Categoria viaggi: destinazioni turistiche  
Interesse per regione



Ricerche per vacanza  
Categoria viaggi: hotel e alloggi  
Interesse per regione



Ricerche per vacanza  
Categoria viaggi: destinazioni turistiche  
Google immagini  
Interesse per regione



## Tra gli argomenti correlati per vacanza - viaggi/destinazioni turistiche

### In aumento

**Struttura ricettiva:** hotel per soggiorno prolungato impennata; appartamento +150%  
**Argomento:** turismo +700%; estate +100%  
**Località/comune/regione/città:** Marina di Campo impennata; Castellabate +550%; Salento +500%; Agropoli +300%; Santa Maria Castellabate +200%; Marina di Camerota, Sperlonga +130%; Palinuro, Paestum +80%  
**Tempo:** settimana +130%  
**Mese:** giugno +50%  
 ....All'estero: Zanzibar +250%; Croazia +170%; Maldive +150%; Lisbona +90%; Grecia +60%

### Più cercati

**Argomento:** vacanza, casa, volo, viaggio, costo, estate, Skyscanner, turismo  
**Struttura ricettiva:** casa per vacanza, appartamento  
**Località/regione/comune:** Marina di Camerota, Salento, Santa Maria Castellabate  
**Mese:** agosto, giugno  
 ....All'estero: Grecia, Maldive, Maiorca, Portogallo,

I valori sono calcolati su una scala da 0 a 100, dove 100 indica la regione con la maggiore frequenza di ricerca in proporzione al totale delle ricerche in tale località

# PRENOTAZIONI DEL RICETTIVO SULLE OTA PRIMAVERA/ESTATE 2022 (confronto 2021)

% saturazione disponibilità strutture ricettive  
su canali OTA al 25/05/2022

Prodotto	Maggio		Giugno		Luglio	
	2022	2021	2022	2021	2022	2021
Totale Italia	39,8	30,0	30,5	24,2	19,3	30,1
Montano	33,9	32,5	24,7	20,4	24,2	29,3
<b>Città d'arte, culturale</b>	<b>47,4</b>	<b>26,3</b>	<b>33,5</b>	<b>23,0</b>	<b>17,1</b>	<b>26,3</b>
Balneare	32,1	41,3	30,5	28,2	24,4	39,4
Lacuale	36,2	34,7	39,5	27,8	29,3	41,1
Termale	31,9	34,6	25,2	24,8	19,9	29,6
Altro	31,8	18,7	18,9	18,3	11,1	20,9

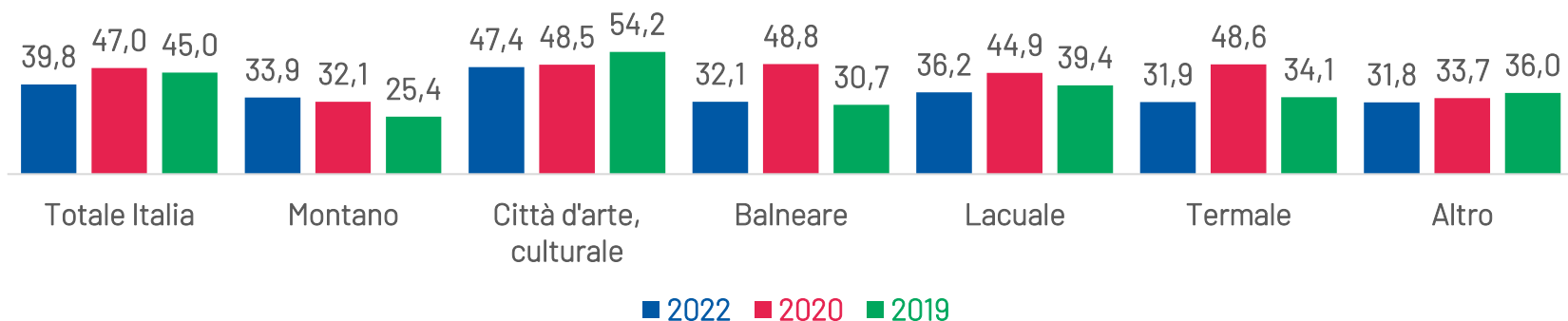
Le prenotazioni della disponibilità nelle strutture ricettive sui canali delle Online Travel Agencies sono attualmente al 39,8% per il mese di maggio, a circa 10 punti % in più rispetto allo scorso anno. Il comparto culturale (47,4%) supera la media nazionale e recupera sul 2021 (+21,1).

Al momento, sono riservate il 30,5% delle disponibilità per giugno. Il valore e il recupero più alto si rileva per il lacuale (39,5%; +11,7) e le città d'arte (33,5%; +10,5). Al 19,3% la saturazione per il mese di luglio, trainata da laghi (29,3%), mare (24,4%) e montagna (24,2%).



# PRENOTAZIONI DEL RICETTIVO SULLE OTA MAGGIO-GIUGNO 2022 (confronto 2020 e 2019)

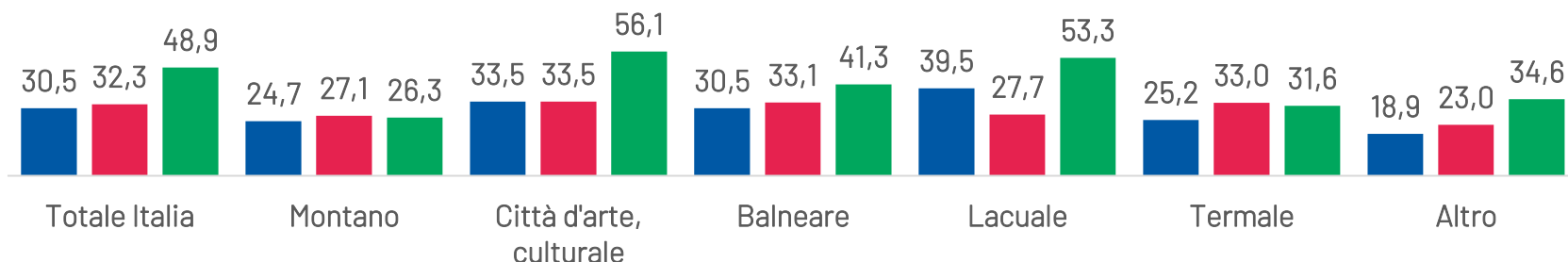
Maggio % saturazione disponibilità strutture ricettive  
su canali OTA al 25/05/2022



Nel mese di maggio, le prenotazioni della disponibilità nelle strutture ricettive sui canali delle OTA sono a 7,2 punti % in meno rispetto al 2020 e sotto di 5,2 punti in confronto al 2019.

Al momento, il comparto montano recupera sia sul 2020 (+1,8 punti%) che sul 2019 (+8,5) e il balneare solo sul 2019(+1,8).

Giugno % saturazione disponibilità strutture ricettive  
su canali OTA al 25/05/2022

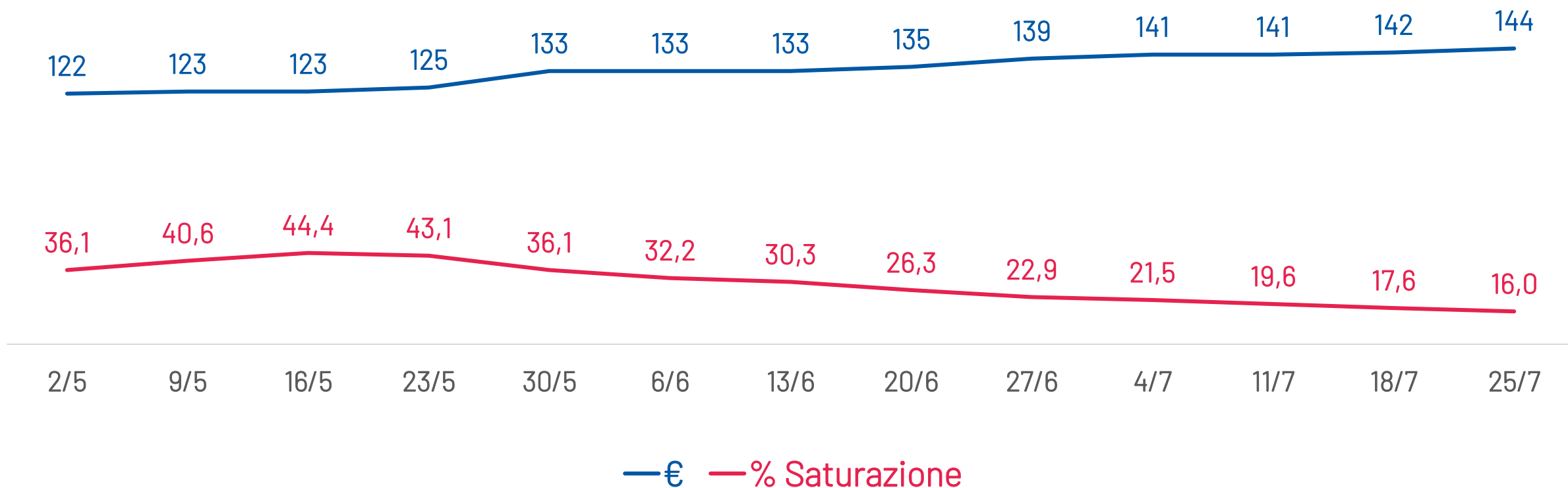


A giugno, le prenotazioni complessive sono a -1,8 punti % sul 2020 e a -18,4 rispetto al 2019. Per ora, recuperano solo i laghi sul 2020 (+11,8) e le città d'arte dove la % di saturazione è la stessa(33,5%).

Nel confronto con il 2019, soffre meno la montagna(-1,6) e il prodotto termale(-6,4).

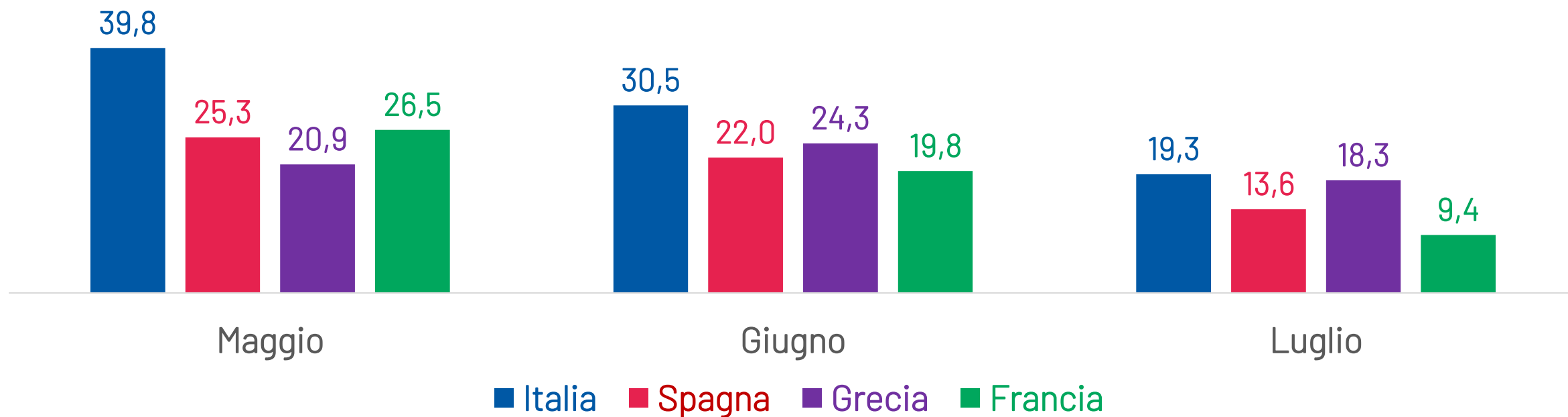
# PRENOTAZIONI DEL RICETTIVO SULLE OTA PRIMAVERA/ESTATE 2022

Prezzo medio, % saturazione disponibilità strutture ricettive in Italia  
su canali OTA al 25/05/2022 - dati settimanali



# PRENOTAZIONI DEL RICETTIVO SULLE OTA PRIMAVERA/ESTATE 2022

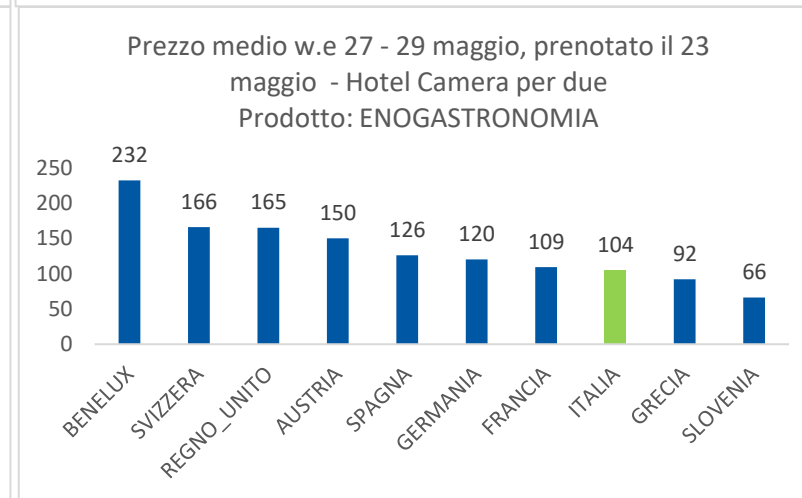
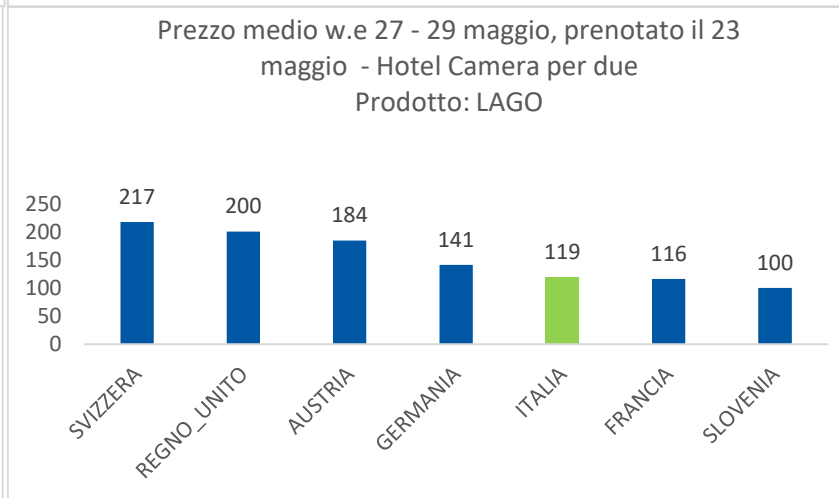
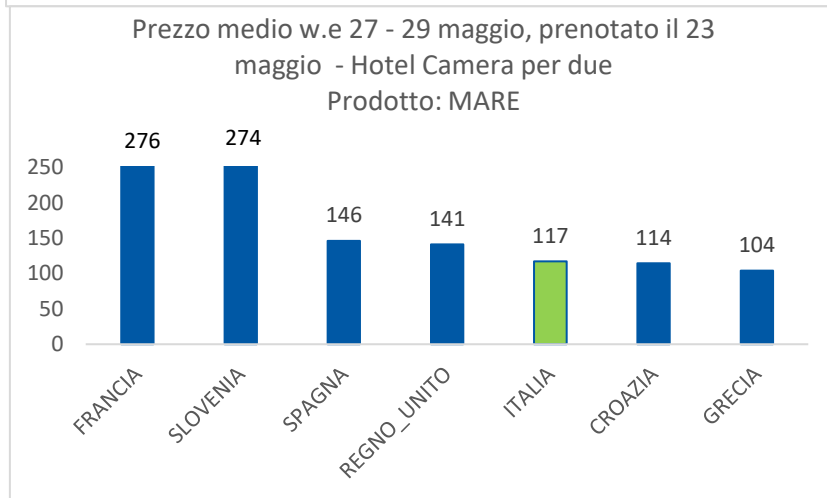
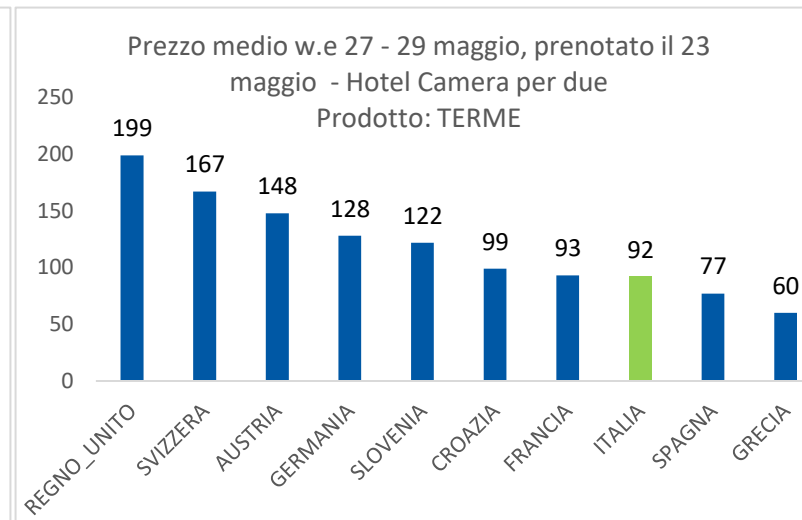
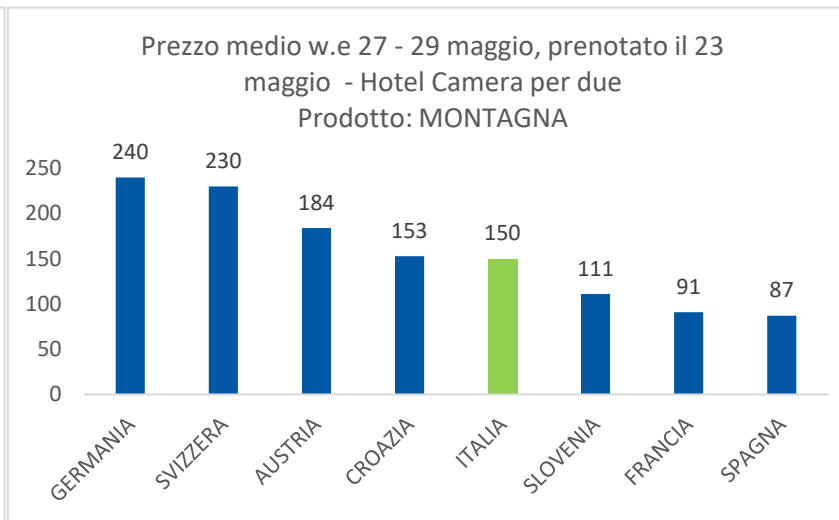
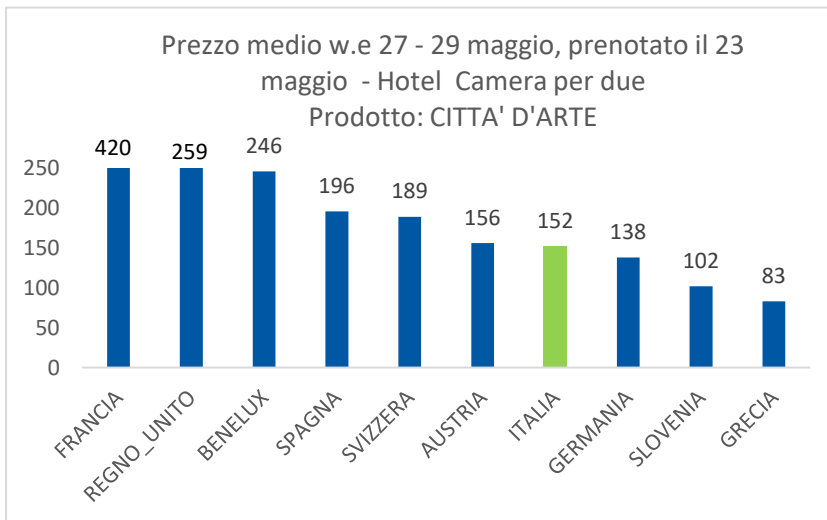
% saturazione disponibilità strutture ricettive  
su canali OTA al 25/05/2022 - Italia e competitors



# CONFRONTO INTERNAZIONALE PREZZI - PRIMAVERA 2022

## 5° WE MAGGIO

### HOTEL

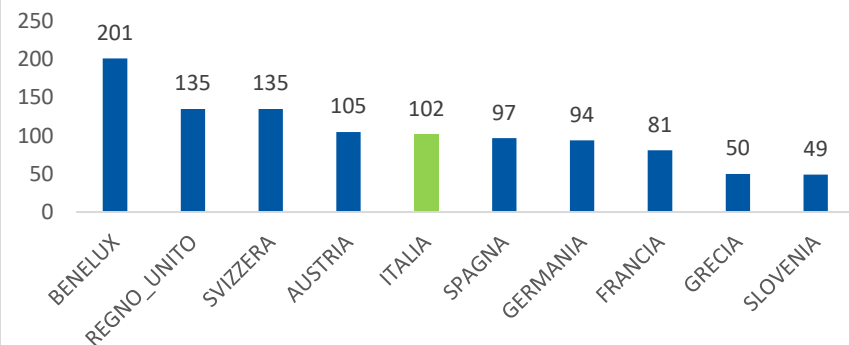


# CONFRONTO INTERNAZIONALE PREZZI - PRIMAVERA 2022

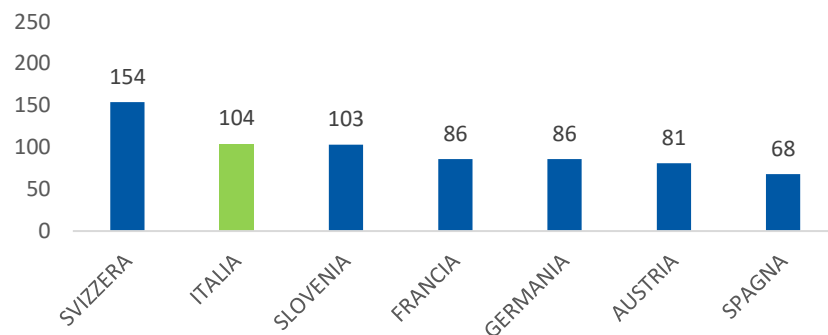
## 5° WE MAGGIO

### PENSIONI

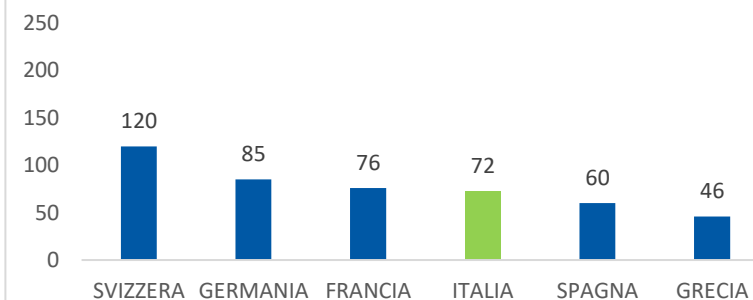
Prezzo medio w.e 27 - 29 maggio, prenotato il 23 maggio  
- Pensioni Camera per due  
Prodotto: CITTA' D'ARTE



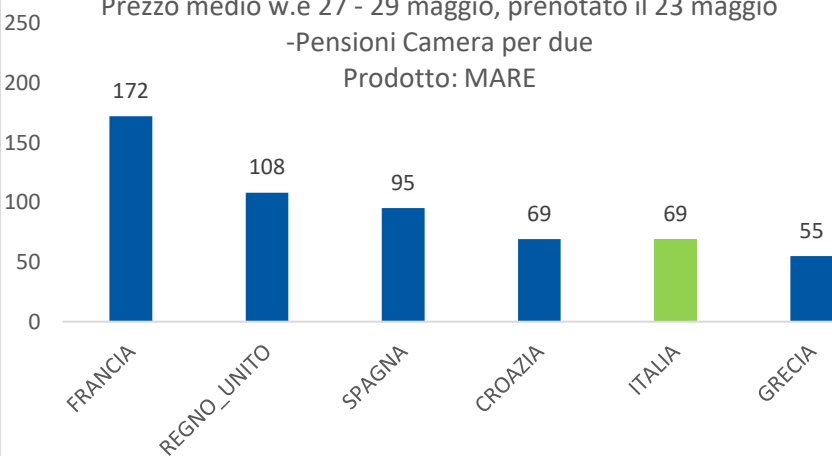
Prezzo medio w.e 27 - 29 maggio, prenotato il 23 maggio  
- Pensioni Camera per due  
Prodotto: MONTAGNA



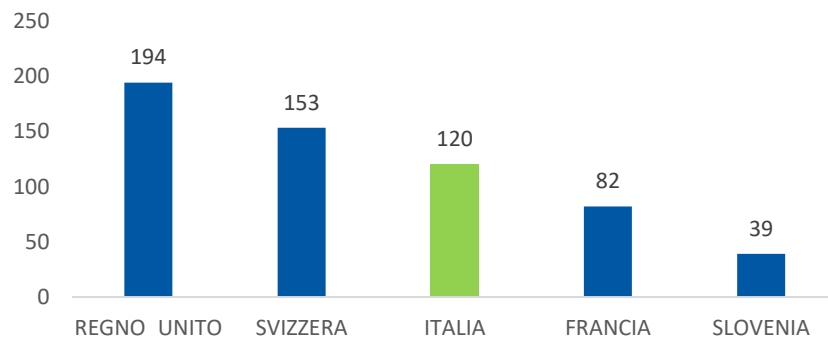
Prezzo medio w.e 27 - 29 maggio, prenotato il 23 maggio  
- Pensioni Camera per due  
Prodotto: TERME



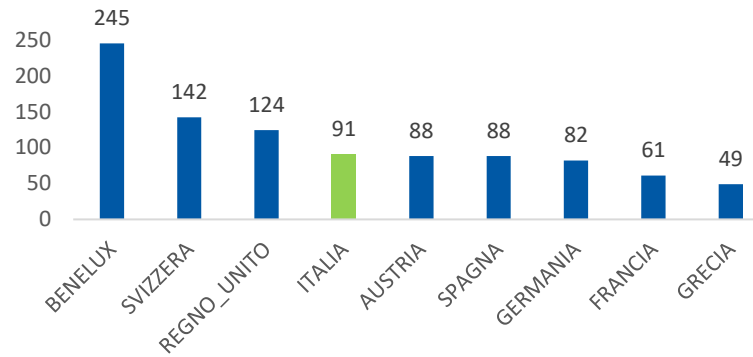
Prezzo medio w.e 27 - 29 maggio, prenotato il 23 maggio  
- Pensioni Camera per due  
Prodotto: MARE



Prezzo medio w.e 27 - 29 maggio, prenotato il 23 maggio  
- Pensioni Camera per due  
Prodotto: LAGO



Prezzo medio w.e 27 - 29 maggio, prenotato il 23 maggio  
- Pensioni Camera per due  
Prodotto: ENOGASTRONOMIA

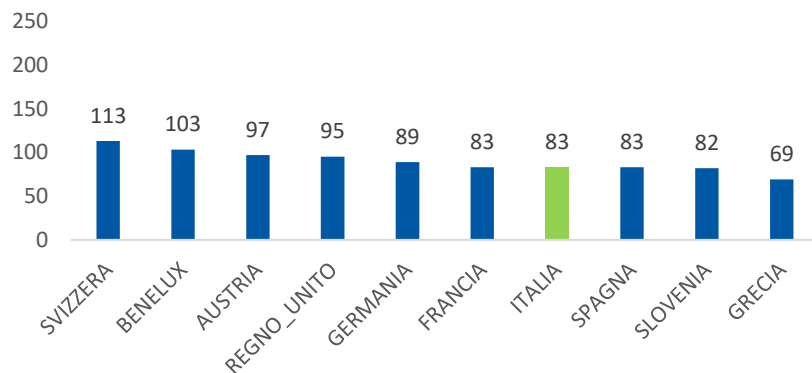


# CONFRONTO INTERNAZIONALE PREZZI - PRIMAVERA 2022

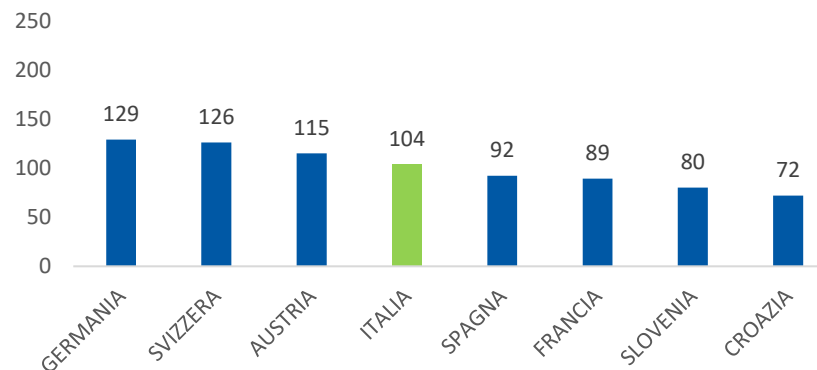
## 5° WE MAGGIO

### B&B

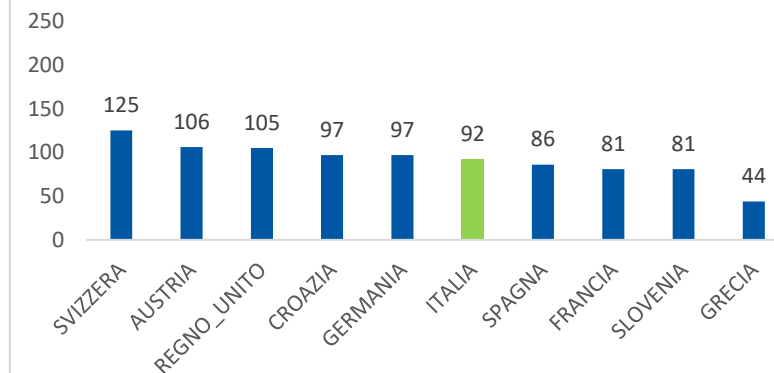
Prezzo medio w.e 27 - 29 maggio, prenotato il 23 maggio - B&b Camera per due  
Prodotto: CITTA' D'ARTE



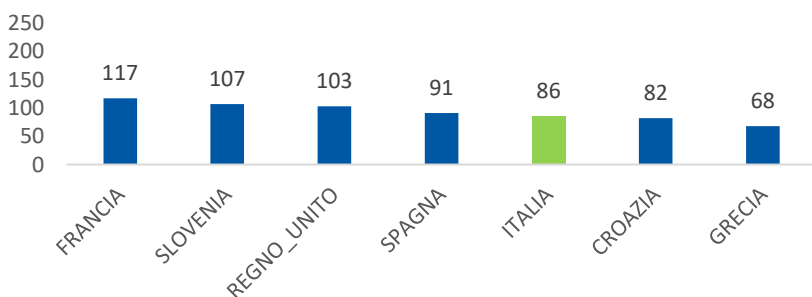
Prezzo medio w.e 27 - 29 maggio, prenotato il 23 maggio  
-B&b Camera per due  
Prodotto: MONTAGNA



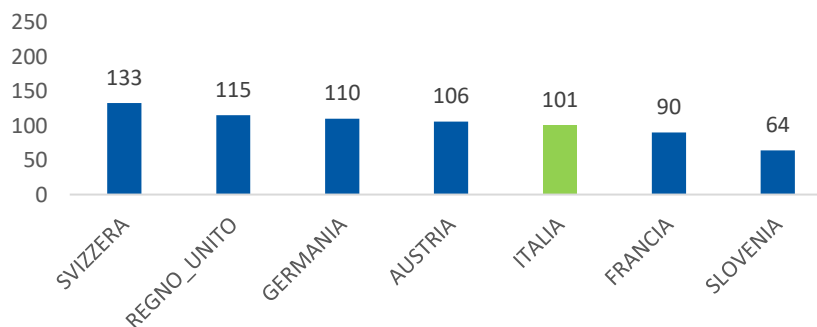
Prezzo medio w.e 27 - 29 maggio, prenotato il 23 maggio - B&b Camera per due  
Prodotto: TERME



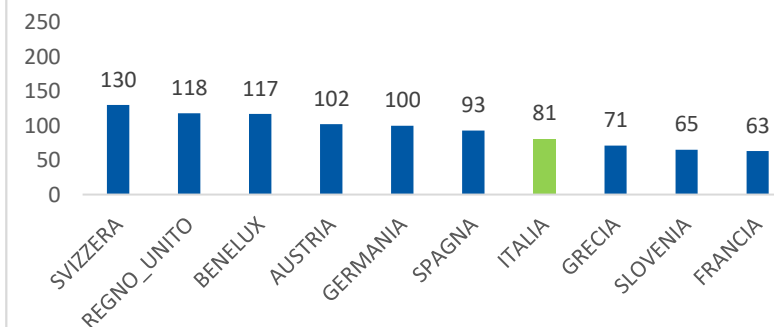
Prezzo medio w.e 27 - 29 maggio, prenotato il 23 maggio - B&b camera per due  
Prodotto: MARE



Prezzo medio w.e 27 - 29 maggio, prenotato il 23 maggio  
- B&b Camera per due  
Prodotto: LAGO

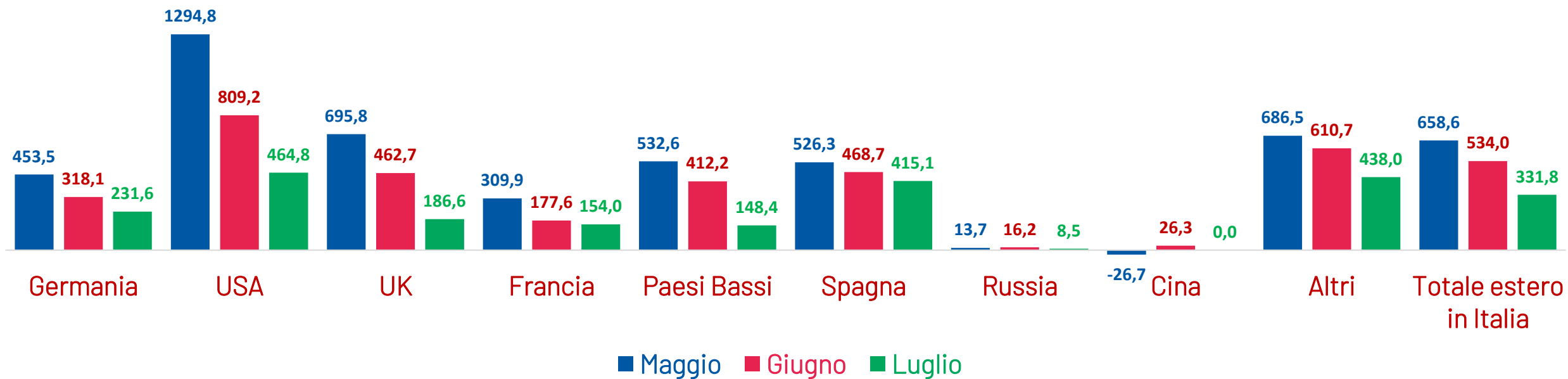


Prezzo medio w.e 27 - 29 maggio, prenotato il 23 maggio - B&b Camera per due  
Prodotto: ENOGASTRONOMIA



# PRENOTAZIONI AEROPORTUALI INTERNAZIONALI PRIMAVERA/ESTATE 2022

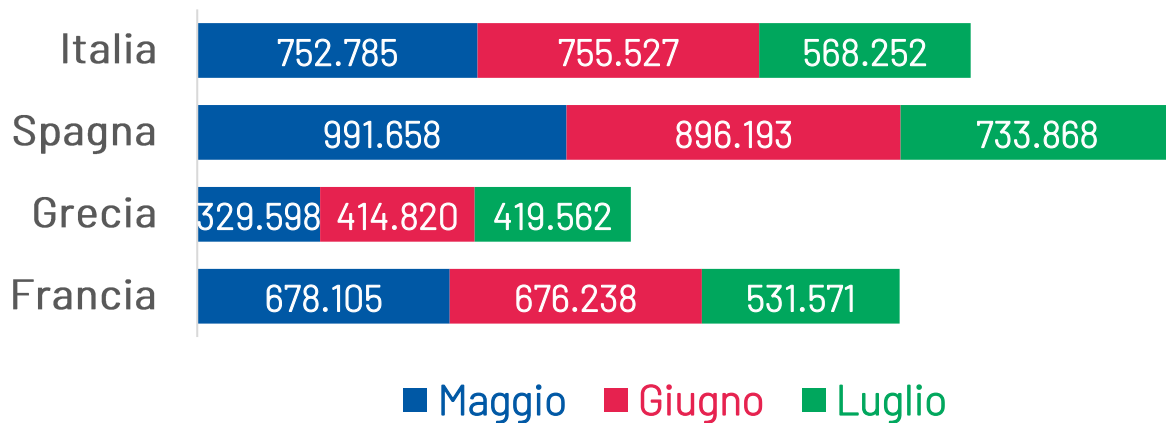
Prenotazioni aeree verso Italia per Paese di origine  
Var. % 2022/2021 al 26/05/2022



Nel complesso, le prenotazioni aeree dall'estero verso l'Italia crescono attualmente del +658,6% a maggio, +534,0% in giugno e +331,8% a luglio sul 2021. Spiccano gli Stati Uniti (maggio +1294,8%; giugno +809,2%). Ad oggi, le prenotazioni dalla Cina risultano in crescita per giugno (+26,3%).

# PRENOTAZIONI AEROPORTUALI INTERNAZIONALI PRIMAVERA/ESTATE 2022

Prenotazioni aeree al 26/05/2022  
Totale estero verso Italia e competitor



Prenotazioni aeree-totale estero Italia e competitors  
Var. % 2022/2021 al 26/05/2022

Destinazione	Maggio	Giugno	Luglio
Italia	658,6%	534,0%	331,8%
Spagna	240,7%	247,2%	188,6%
Grecia	300,4%	178,2%	115,7%
Francia	654,3%	488,6%	296,4%

Le prenotazioni aeroportuali verso l'Italia analizzate sono tutte positive sul 2021.



# PRENOTAZIONI AEROPORTUALI INTERNAZIONALI PRIMAVERA/ESTATE 2022

Prenotazioni aeree-totale estero Italia e competitors  
Var. % Giugno 2022/2021 - 2022/2019 al 26/05/2022

Destinazione	Var.% 22/21	Var.% 22/19
Italia	534,0%	-26,5%
Spagna	247,2%	-17,9%
Grecia	178,2%	-1,7%
Francia	488,6%	-26,1%

Prenotazioni aeree-totale Italia e competitors  
Var. % Luglio 2022/2021 - 2022/2019 al 26/5/2022

Destinazione	Var.% 22/21	Var.% 22/19
Italia	331,8%	-19,7%
Spagna	188,6%	-10,7%
Grecia	115,7%	9,3%
Francia	296,4%	-12,1%