

BOLLETTINO ENIT

Approfondimenti sull'andamento del turismo

Luglio W4

A cura di

Ufficio Studi

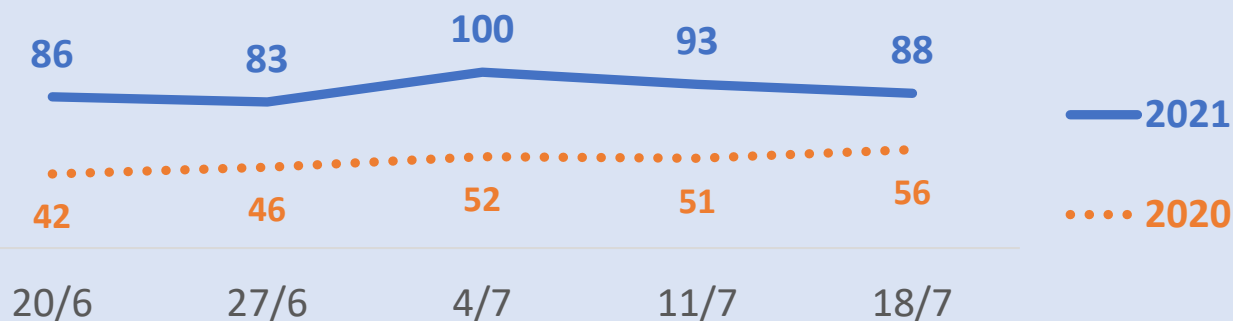
ENIT - AGENZIA NAZIONALE DEL TURISMO



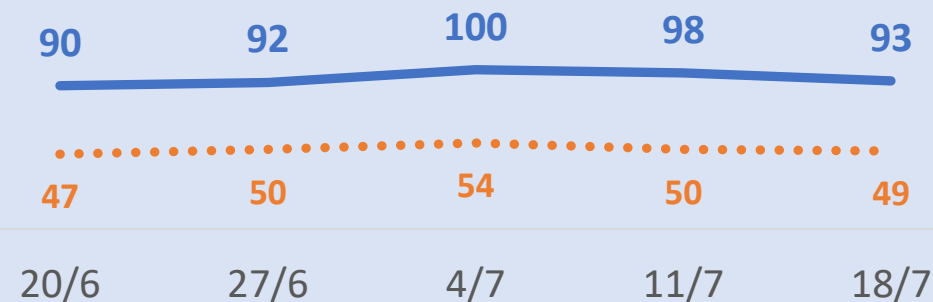
**AGENZIA
NAZIONALE
TURISMO**

RICERCHE ESTERE SU GOOGLE PER I VIAGGI IN ITALIA

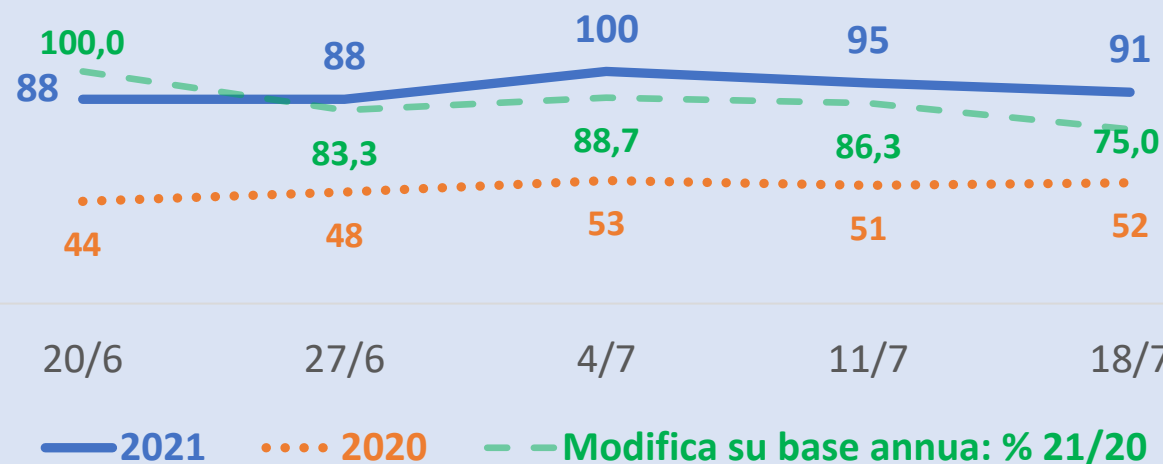
Interesse di ricerca viaggi in Italia
Alloggio 2021/2020



Interesse di ricerca viaggi in Italia
Volo 2021/2020



Interesse di ricerca viaggi in Italia Alloggio+Volo 2021/2020



Le ricerche di viaggi in Italia mostrano aumenti che superano/sfiorano l'80% rispetto al 2020

RICERCHE ESTERE SU GOOGLE PER I VIAGGI IN ITALIA

% interesse per i viaggi in entrata
Top 10 paesi esteri di origine (ultimi 30gg.)



Volume di interesse
Top 10 città di destinazione



La crescita per le principali destinazioni, in base all'aumento di interesse di ricerca dei consumatori, è nel complesso tra il 25% e il 50% rispetto a 30gg. prima

Superiore a 75%
Alghero

Da 50% a 75%
Genova, Rimini, Sorrento, Bellagio, Positano, Amalfi, Desenzano del Garda

Da 25% a 50%
Roma, Venezia, Napoli, Firenze, Bari, Verona, Lignano Sabbiadoro, Torino, Sirmione, Garda, Trieste, Riccione

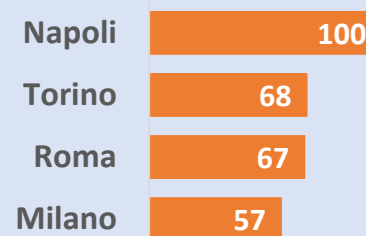
RICERCHE SU GOOGLE PER L'ITALIA – VACANZA

Interesse di ricerca per vacanza
27 giugno - 21 luglio 2021

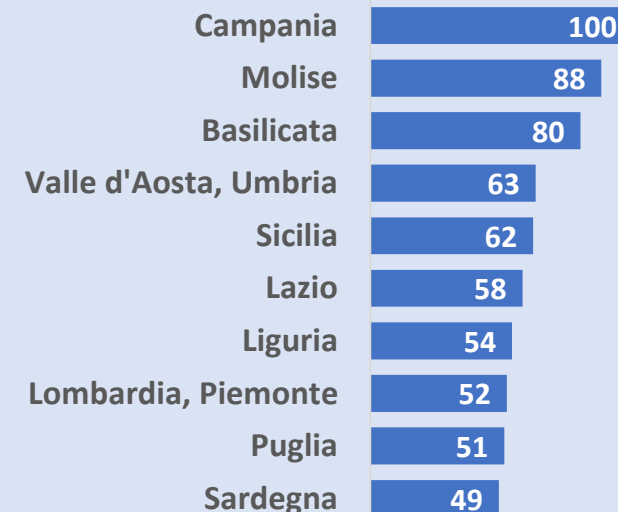


I numeri rappresentano l'interesse di ricerca rispetto al punto più alto del grafico in relazione al periodo indicato. Il valore 100 indica la maggiore frequenza di ricerca.

Ricerche per vacanza
Principali città



Ricerche per vacanza
Top 10 Regioni




I valori sono calcolati su una scala da 0 a 100, dove 100 indica la regione/città con la maggiore frequenza di ricerca in proporzione al totale delle ricerche in tale località.

Tra gli argomenti correlati in aumento	Tra le query di ricerca più usate
Comune italiano: Ponza - Impennata	Casa/e vacanze
Argomento: Riccione, Cinque Terre e voucher Impennata Cilento +500% - Viaggi last minute +250%	Bonus vacanze, Bonus vacanze 2021 Dove andare in vacanza La vacanza italiana
Isola in Italia: Ischia +80%	Vacanze in Sardegna, in Puglia; Casa vacanza Ischia

PRENOTAZIONI DEL RICETTIVO SULLE OTA ESTATE/AUTUNNO 2021

% saturazione disponibilità strutture ricettive
su canali OTA al 27/07/21

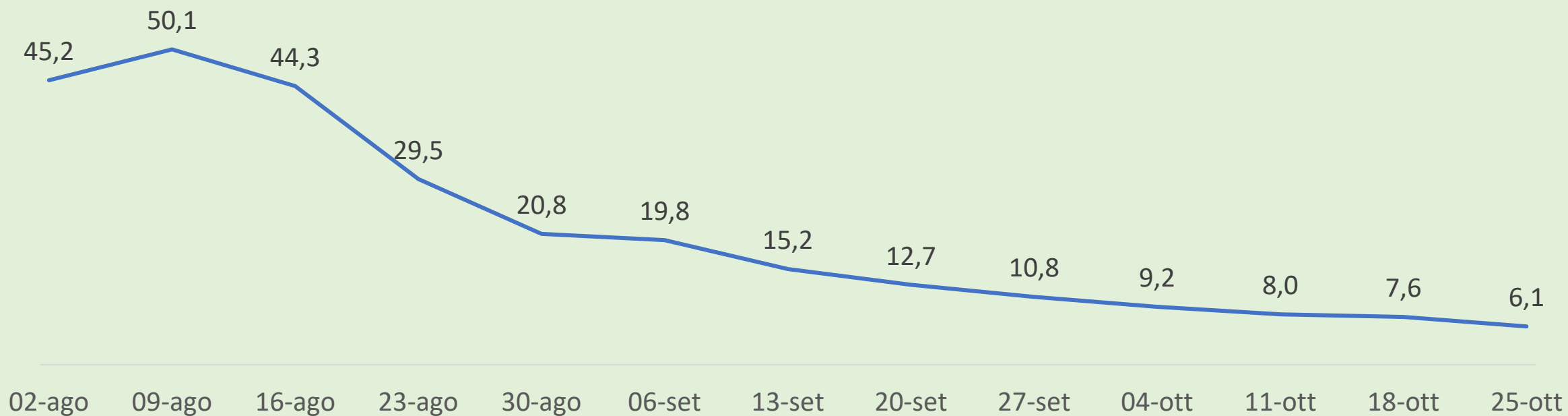
Prodotto	Agosto	Settembre	Ottobre
Totale Italia	40,9	16,1	8,1
Balneare	53,3	19,3	9,0
Montano	62,7	27,1	12,9
Città d'arte culturale	36,8	15,1	7,7
Lacuale	56,0	26,3	10,3
Termale	39,1	16,2	9,2
Altro	38,1	13,7	7,1



Le prenotazioni della disponibilità nelle strutture ricettive sui canali delle Online Travel Agencies al 27 luglio, indicano per il mese di agosto un avanzamento quasi del **41,0%**. Data la minore capacità ricettiva del **comparto montano** (14,1%), questa area prodotto **vede prenotata il 63,0% circa** della disponibilità. **Al 56,0% il lacuale e al 39,1% il termale.**

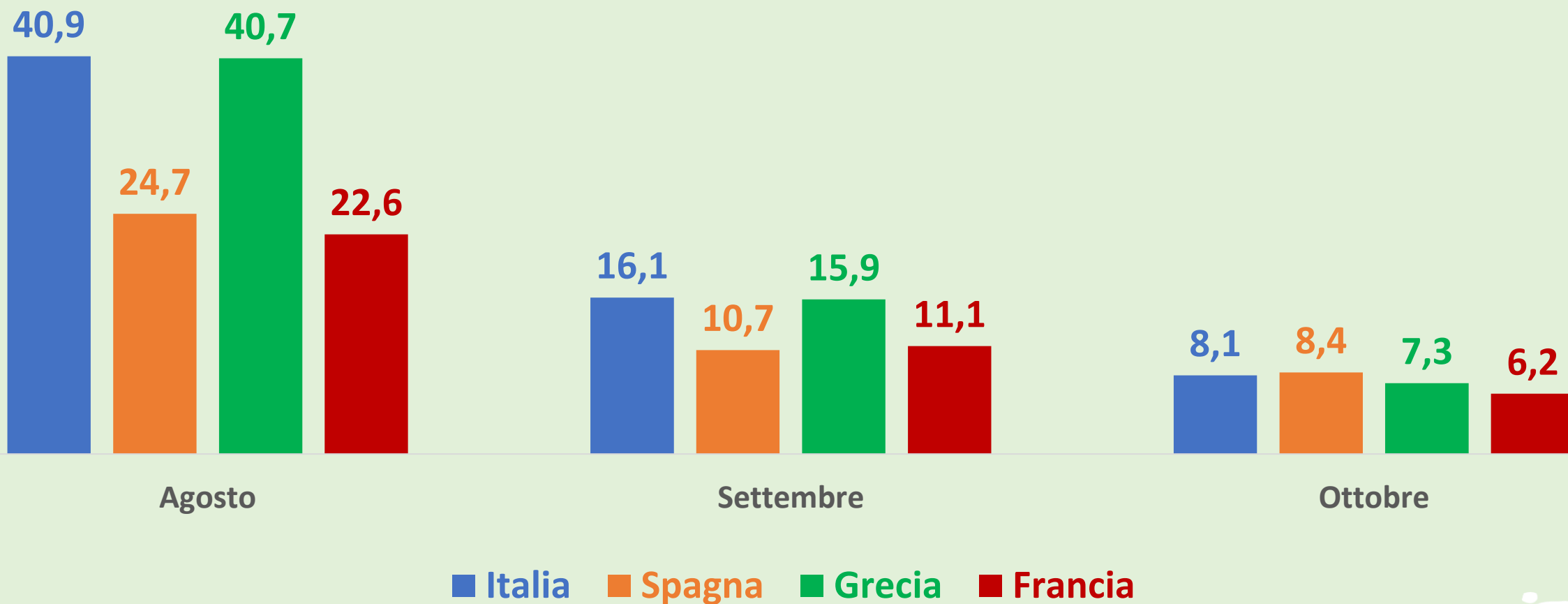
PRENOTAZIONI DEL RICETTIVO SULLE OTA ESTATE/AUTUNNO 2021

**% saturazione disponibilità strutture ricettive in Italia
su canali OTA al 27/07/21 - dati settimanali**



PRENOTAZIONI DEL RICETTIVO SULLE OTA ESTATE/AUTUNNO 2021

% saturazione disponibilità strutture ricettive
su canali OTA al 27/07/2021 - Italia e competitors

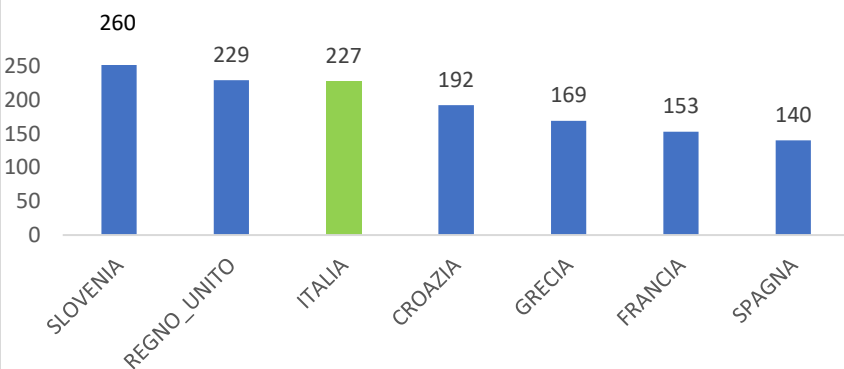


CONFRONTO INTERNAZIONALE PREZZI

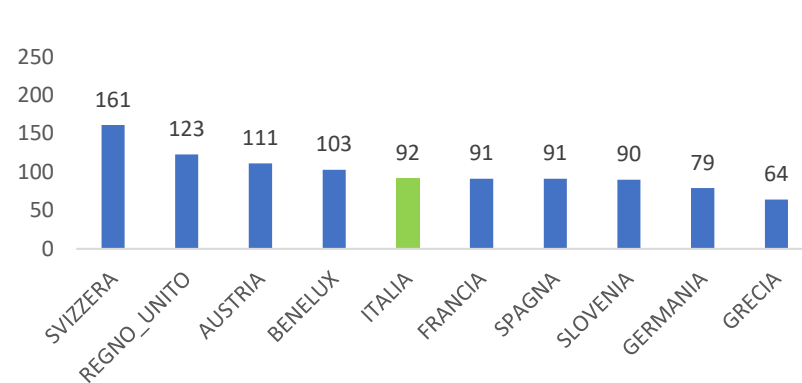
ESTATE 2021 - 4 WE LUGLIO

HOTEL

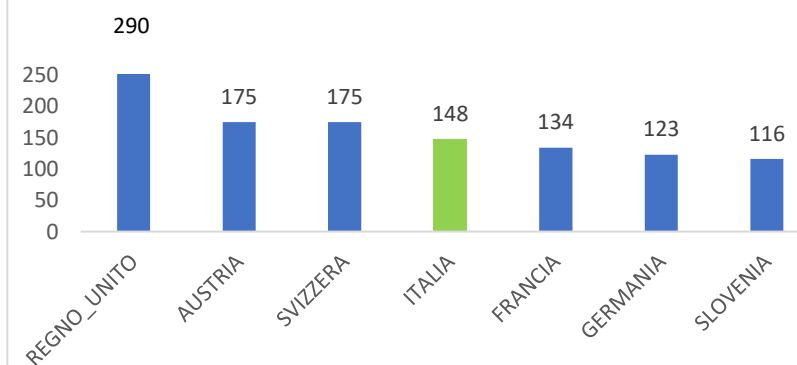
Prezzo medio w.e 30 luglio - 01 agosto,
prenotato il 26 luglio - Hotel Camera per due
Prodotto: MARE



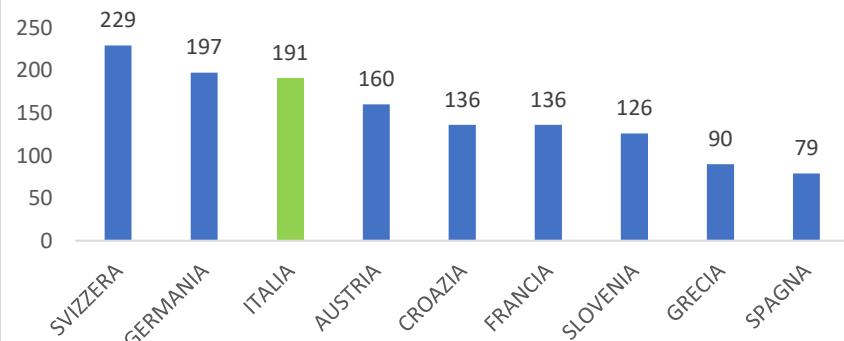
Prezzo medio w.e 30 luglio - 01 agosto,
prenotato il 26 luglio - Hotel Camera per due
Prodotto: CITTA' D'ARTE



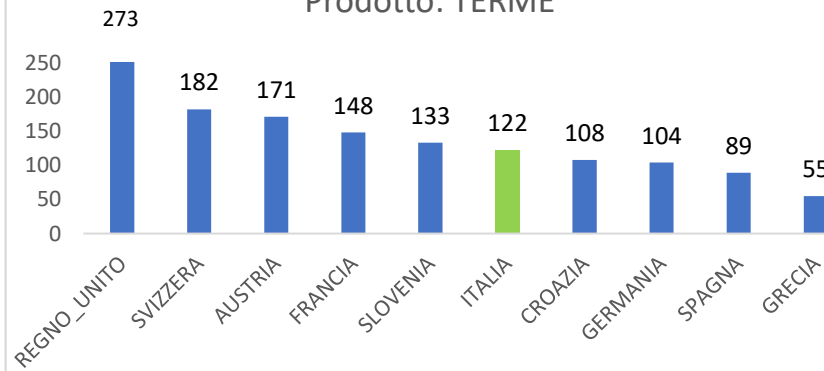
Prezzo medio w.e 30 luglio - 01 agosto,
prenotato il 26 luglio - Hotel Camera per due
Prodotto: LAGO



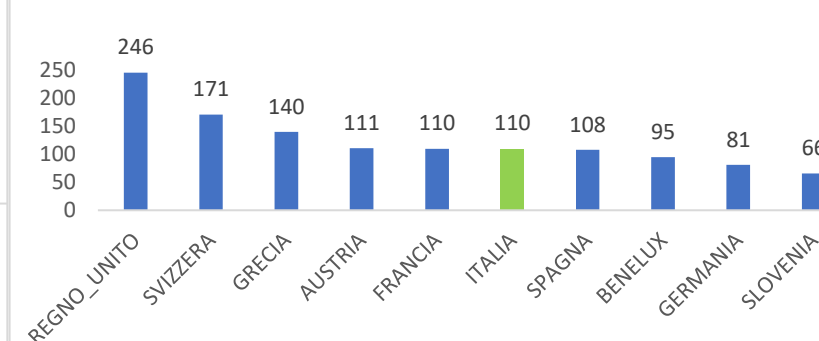
Prezzo medio w.e 30 luglio - 01 agosto,
prenotato il 26 luglio - Hotel Camera per due
Prodotto: MONTAGNA



Prezzo medio w.e 30 luglio - 01 agosto,
prenotato il 26 luglio - Hotel Camera per due
Prodotto: TERME



Prezzo medio w.e 30 luglio - 01 agosto,
prenotato il 26 luglio - Hotel Camera per due
Prodotto: ENOGASTRONOMIA

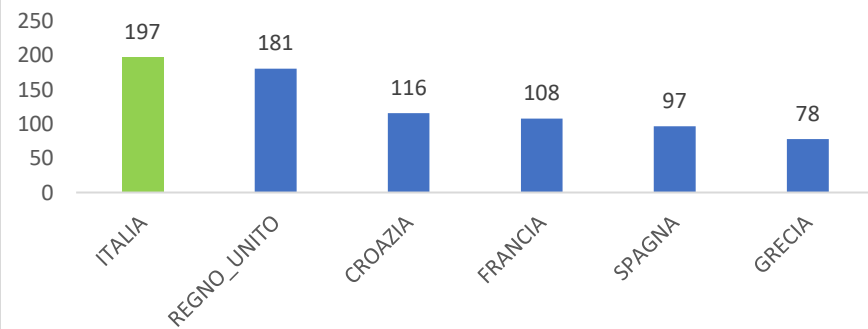


CONFRONTO INTERNAZIONALE PREZZI

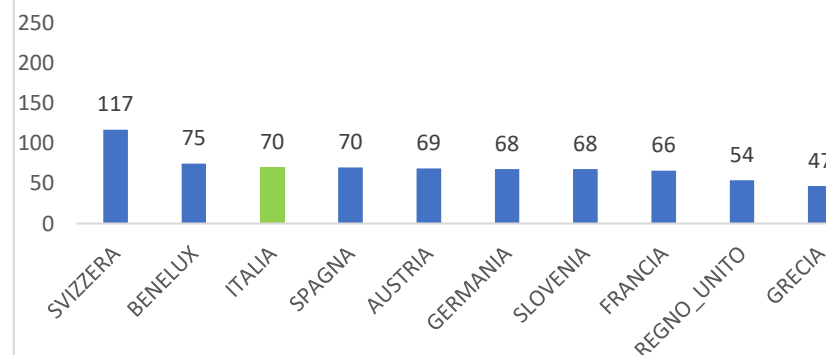
ESTATE 2021 - 4 WE LUGLIO

PENSIONI

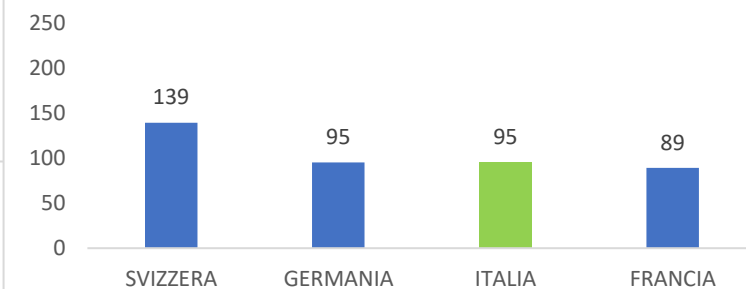
Prezzo medio w.e 30 luglio - 01 agosto,
prenotato il 26/7 - Pensioni Camera per due
Prodotto: MARE



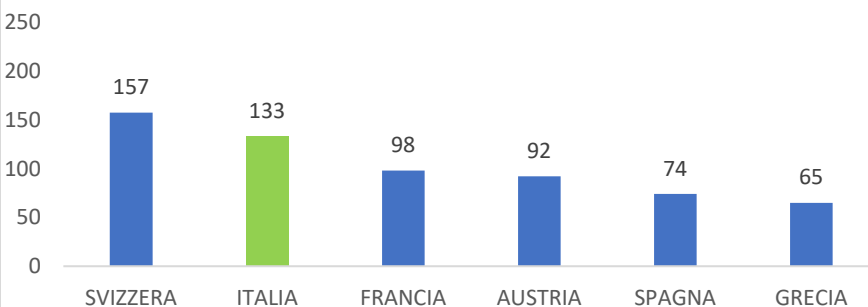
Prezzo medio w.e 30 luglio - 01 agosto,
prenotato il 26/7 - Pensioni Camera per due
Prodotto: CITTA' D'ARTE



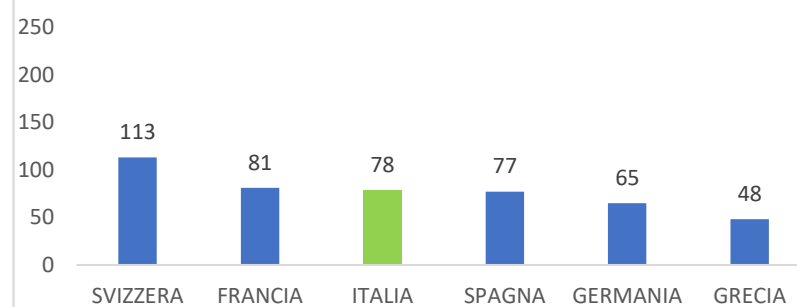
Prezzo medio w.e 30 luglio - 01 agosto,
prenotato il 26/7 - Pensioni Camera per due
Prodotto: LAGO



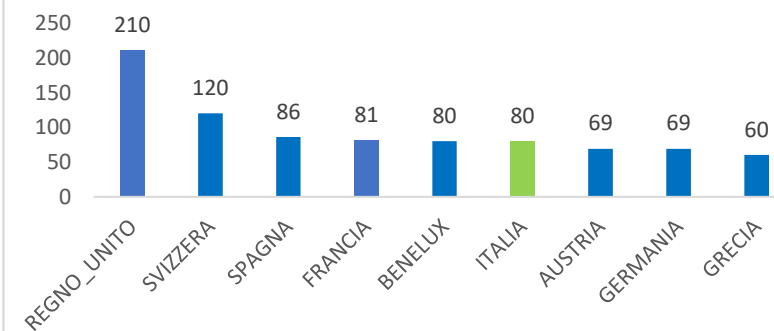
Prezzo medio w.e 30 luglio - 01 agosto,
prenotato il 26/7 - Pensioni Camera per due
Prodotto: MONTAGNA



Prezzo medio w.e 30 luglio - 01 agosto,
prenotato il 26/7 - Pensioni Camera per due
Prodotto: TERME



Prezzo medio w.e 30 luglio - 01 agosto,
prenotato il 26/7 - Pensioni Camera per due
Prodotto: ENOGASTRONOMIA

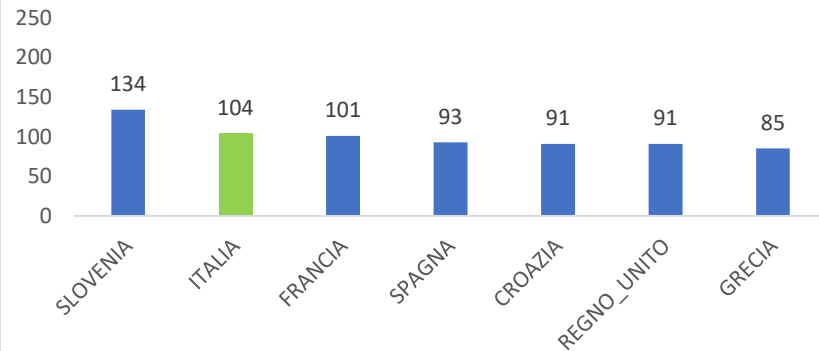


CONFRONTO INTERNAZIONALE PREZZI

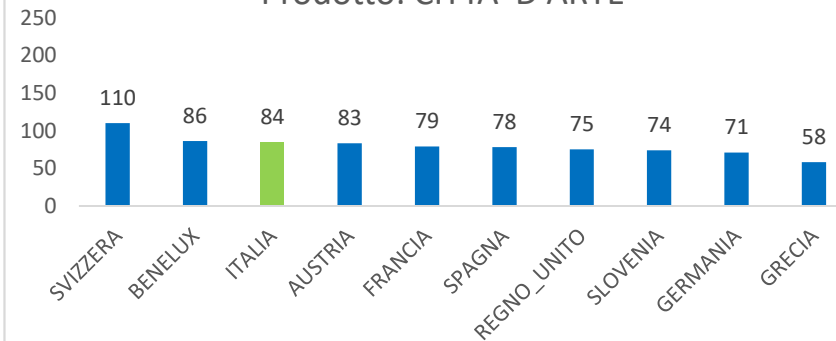
ESTATE 2021 - 4 WE LUGLIO

B&B

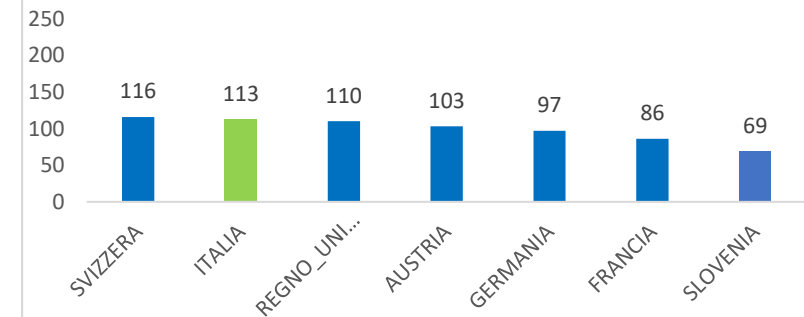
Prezzo medio w.e 30 luglio - 01 agosto,
prenotato il 26 luglio - B&b camera per due
Prodotto: MARE



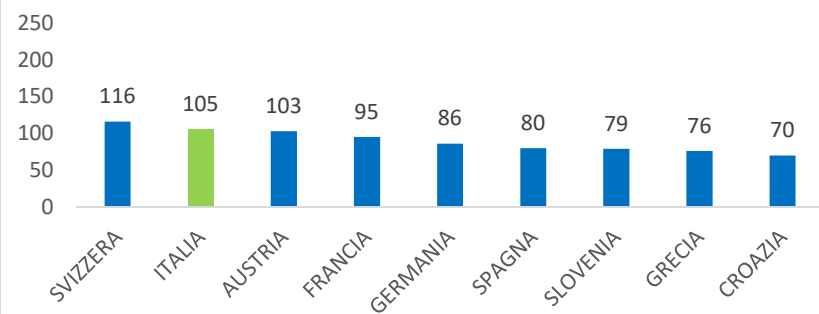
Prezzo medio w.e 30 luglio - 01 agosto,
prenotato il 26 luglio - B&b Camera per due
Prodotto: CITTA' D'ARTE



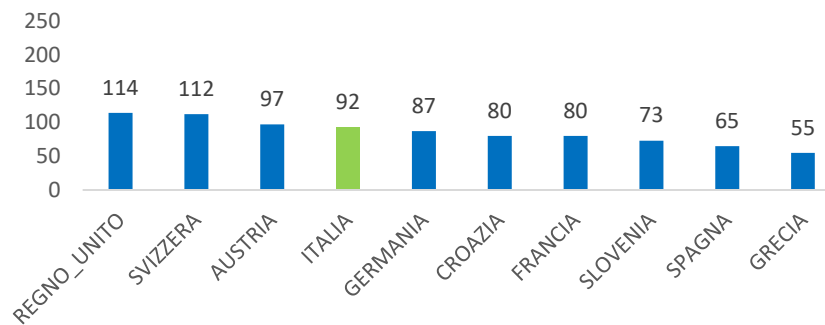
Prezzo medio we 30 luglio - 01 agosto,
prenotato il 26 luglio - B&b Camera per due
Prodotto: LAGO



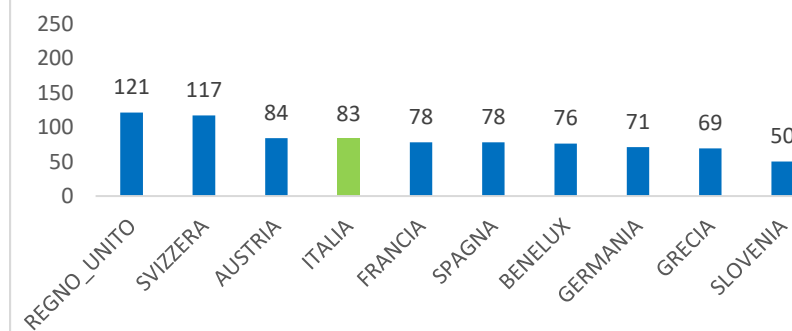
Prezzo medio w.e 30 luglio - 01 agosto,
prenotato il 26 luglio - B&b Camera per due
Prodotto: MONTAGNA



Prezzo medio w.e 30 luglio - 01 agosto,
prenotato il 26 luglio - B&b Camera per due
Prodotto: TERME



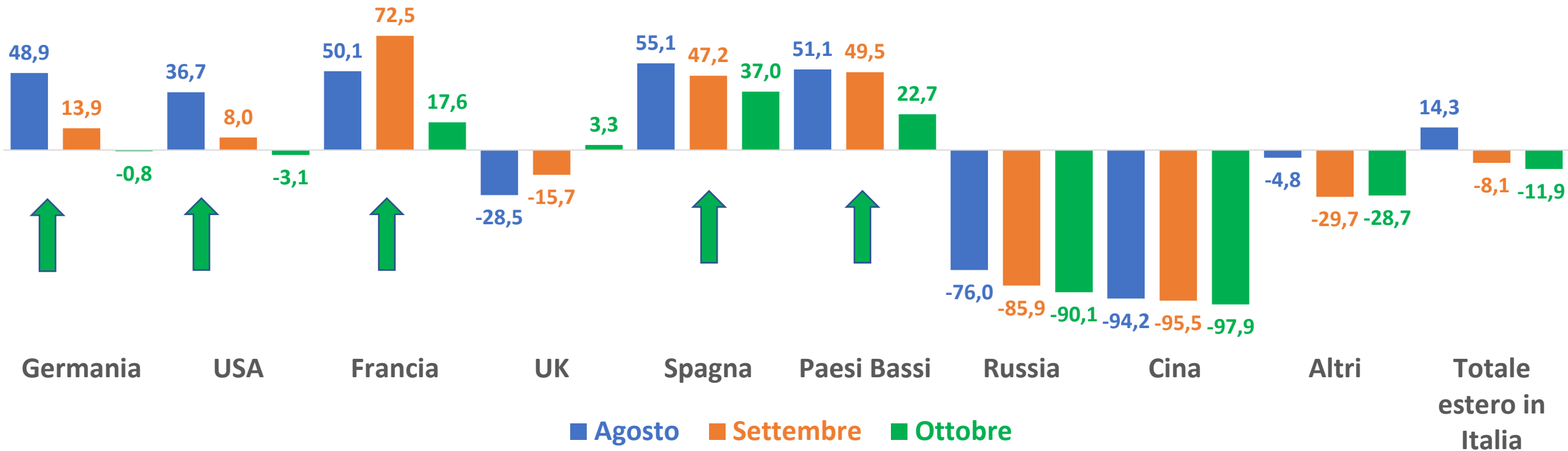
Prezzo medio we 30 luglio - 01 agosto,
prenotato il 26 luglio - B&b Camera per due
Prodotto: ENOGASTRONOMIA



PRENOTAZIONI AEROPORTUALI INTERNAZIONALI

ESTATE-AUTUNNO 2021

Prenotazioni aeree in Italia per Paese di origine
Var. % 2021/2020 al 28/07/2021



Si distinguono in positivo i flussi prenotati per agosto da tutti i mercati ad eccezione del Regno Unito e dei mercati long-haul Russia (-76,0%) e Cina (-94,2%) che ancora non ripartono, mentre sono in salita quelli degli USA (+36,7%). Nel complesso, le prenotazioni verso l'Italia aumentano del +14,3% per agosto. Per settembre (-8,1%) e ottobre (-11,9%) sono ancora in ritardo.

PRENOTAZIONI AEROPORTUALI INTERNAZIONALI

ESTATE-AUTUNNO 2021

Prenotazioni aeree-totale estero Italia e competitors
Var. % 2021/2020 al 28/07/2021

Destinazione	Agosto	Settembre	Ottobre
Italia	14,3%	-8,1%	-11,9%
Spagna	23,1%	11,7%	19,1%
Grecia	52,2%	44,9%	45,2%
Francia	2,1%	-15,1%	-27,2%

Prenotazioni aeree al 28/07/21
Totale estero verso Italia e competitors



Le prenotazioni aeroportuali per agosto verso l'Italia sono positive, migliori rispetto alla Francia.