

BOLLETTINO ENIT

Approfondimenti sull'andamento del turismo

Ottobre W1

A cura di

Ufficio Studi

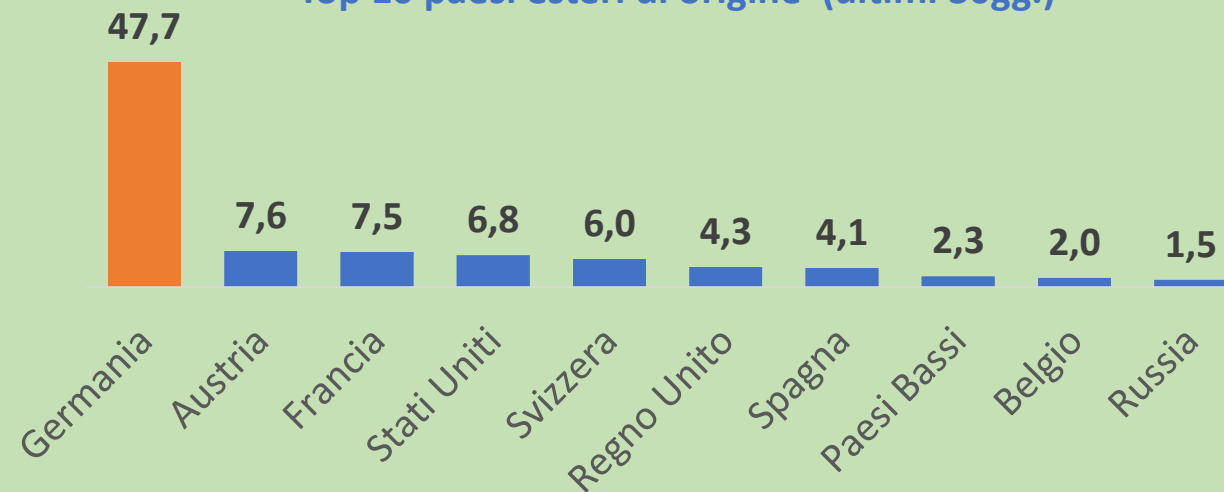
ENIT - AGENZIA NAZIONALE DEL TURISMO



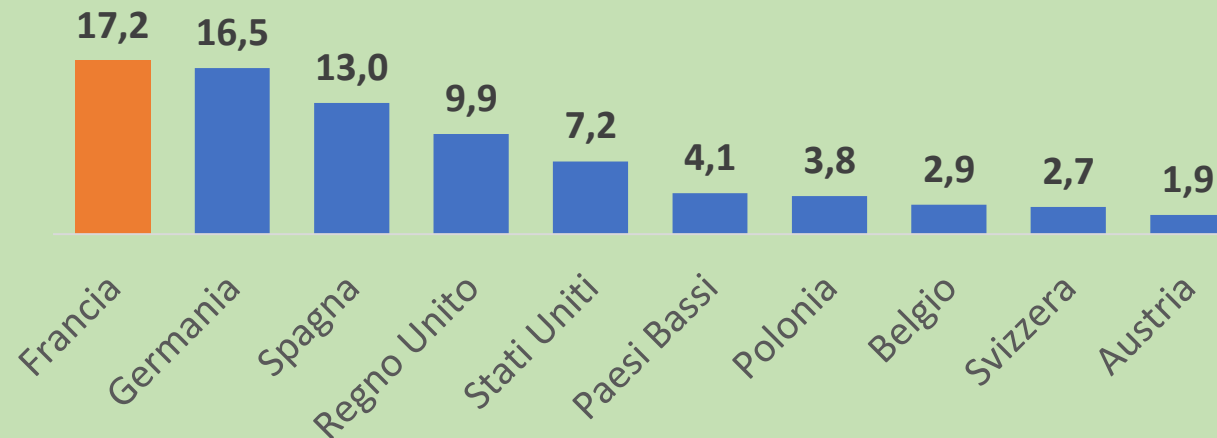
**AGENZIA
NAZIONALE
TURISMO**

RICERCHE ESTERE SU GOOGLE PER I VIAGGI IN ITALIA

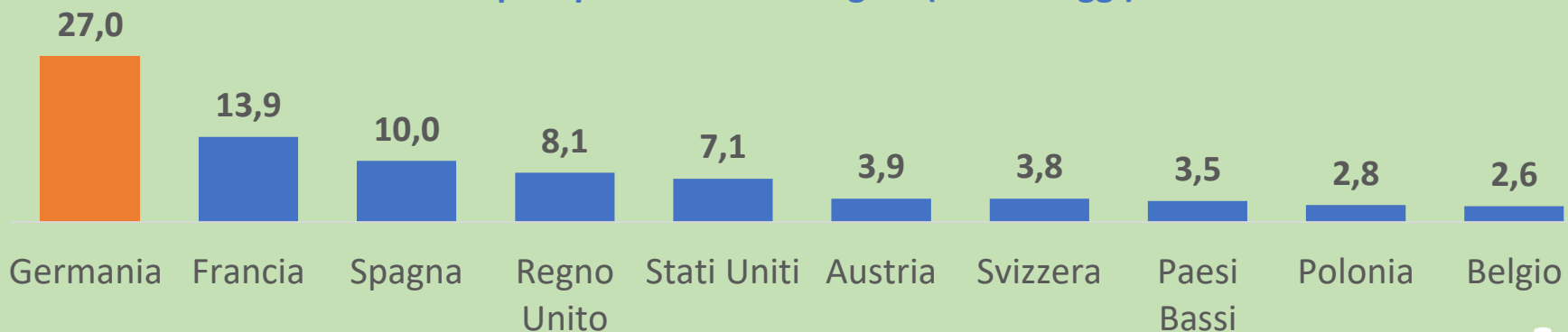
% interesse per i viaggi in entrata - alloggio
Top 10 paesi esteri di origine (ultimi 30gg.)



% interesse per i viaggi in entrata - volo
Top 10 paesi esteri di origine (ultimi 30gg.)



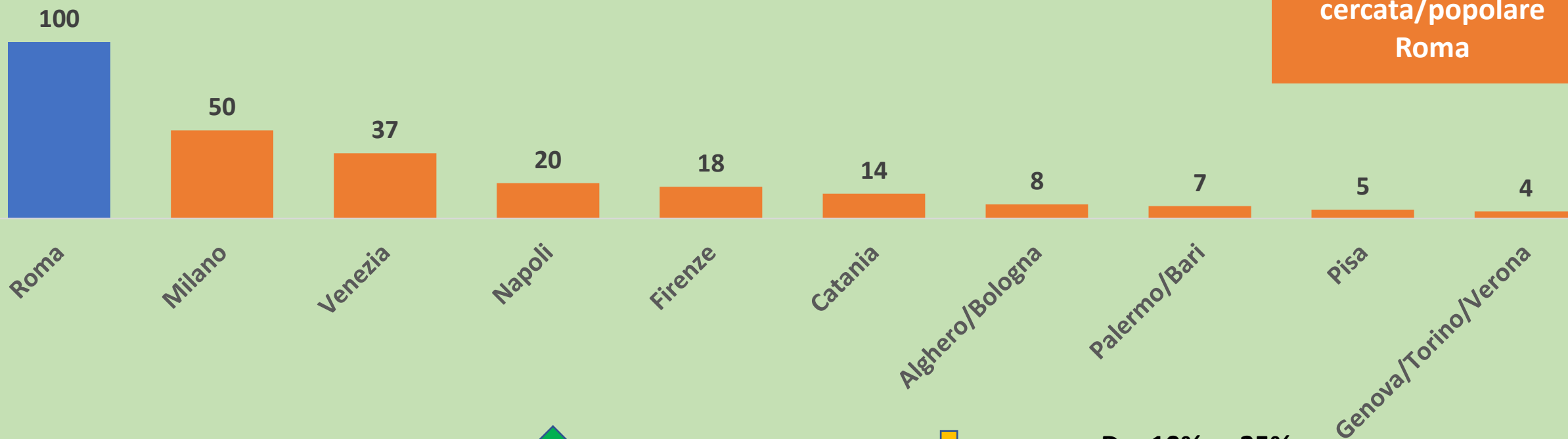
% interesse per i viaggi in entrata – alloggio+volo
Top 10 paesi esteri di origine (ultimi 30gg.)



Paese con maggior interesse in entrata
Germania

RICERCHE ESTERE SU GOOGLE PER I VIAGGI IN ITALIA

Volume di interesse Principali città di destinazione (volo+alloggio)



Città più cercata/popolare
Roma

Crescita per le principali destinazioni,
in base all'aumento di interesse di
ricerca dei consumatori, rispetto a
15gg. prima

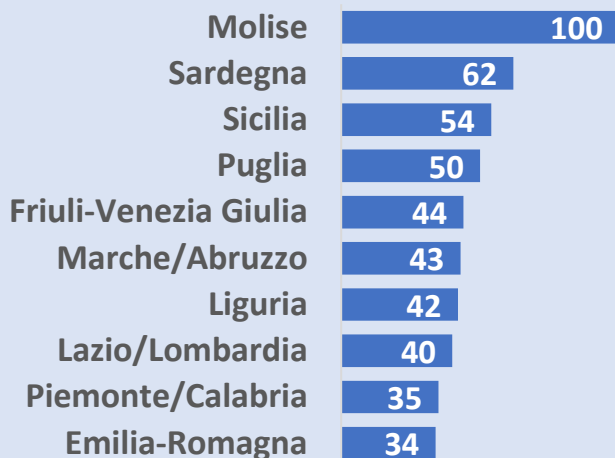


Da -10% a -25%
Alloggio: Roma, Milano, Torino
Volo: Roma, Milano, Genova, Torino
Alloggio+Volo: Roma, Milano, Torino

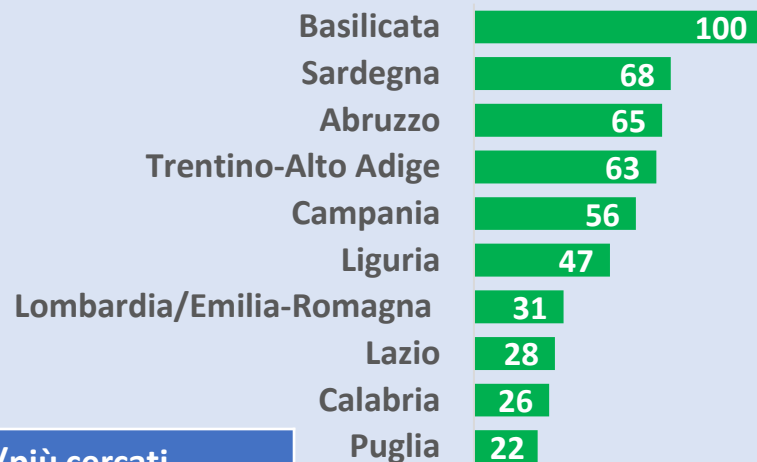


RICERCHE SU GOOGLE PER L'ITALIA – VACANZA

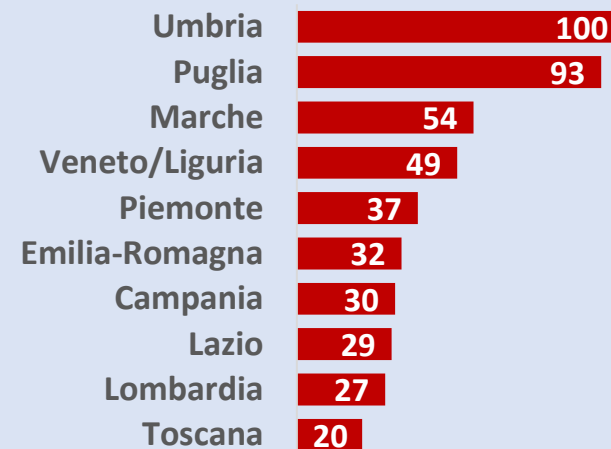
Ricerche per vacanza Interesse per regione



Ricerche per vacanza Categoria viaggi: mete turistiche Interesse per regione



Ricerche per vacanza Categoria viaggi: hotel e alloggi Interesse per regione



Tra gli argomenti correlati in aumento/più cercati

Argomento: monocale - Impennata; terme, turismo +350%

Mese: ottobre +1.800%

Festa: Natale +300%

Tipo struttura ricettiva: hotel per soggiorno prolungato +110%

Comune: San Vito Lo Capo +110%

Argomento: vacanza, casa, turismo, sconti e riduzioni, terme

Struttura ricettiva: casa per vacanze

Sito web: booking.com

Regione italiana: Liguria


Unità di tempo: settimana

I valori sono calcolati su una scala da 0 a 100, dove 100 indica la regione con la maggiore frequenza di ricerca in proporzione al totale delle ricerche in tale area geografica

PRENOTAZIONI DEL RICETTIVO SULLE OTA AUTUNNO 2021

% saturazione disponibilità strutture ricettive
su canali OTA al 06/10/21

Prodotto	Settembre	Ottobre	Novembre
Totale Italia	36,7	26,3	11,9
Balneare	41,0	29,3	17,8
Montano	48,8	40,8	25,9
Città d'arte, culturale	34,7	25,2	10,9
Lacuale	45,6	27,0	12,0
Termale	36,5	26,7	15,1
Altro	33,4	22,5	9,6

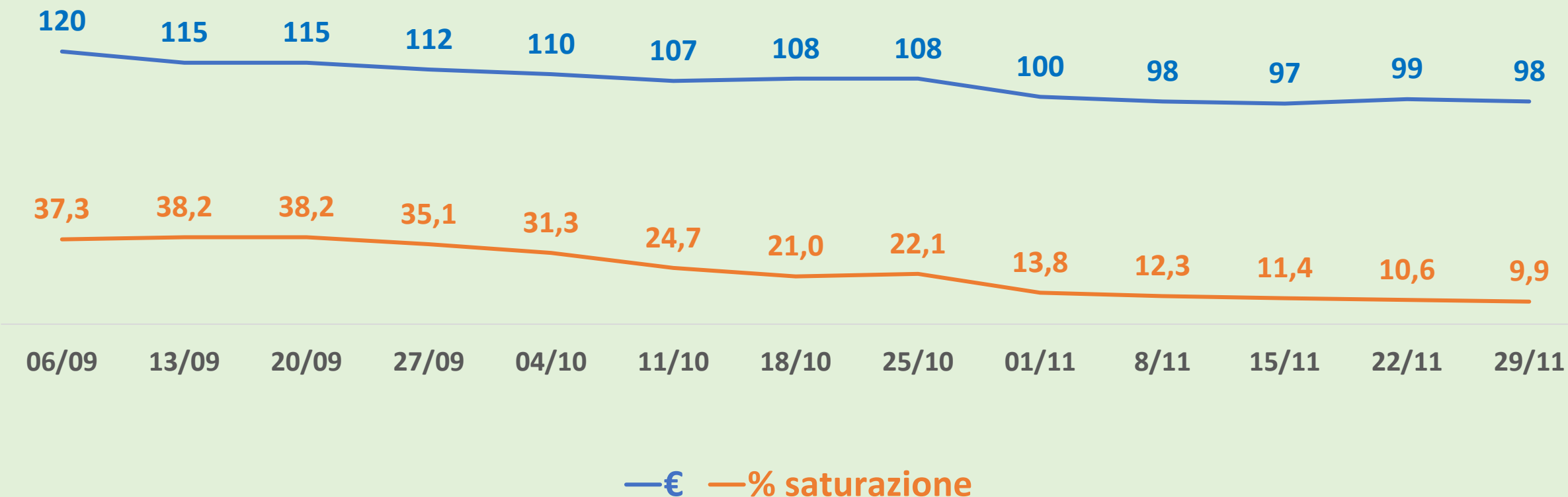


Le prenotazioni della disponibilità nelle strutture ricettive sui canali delle Online Travel Agencies sono al 26,3% per il mese di ottobre. Il comparto montano vede ancora prenotata il 40,8% della disponibilità, il balneare è al 29,3% mentre sale al 27,0% il prodotto lacuale, al 26,7% il termale e al 25,2% il culturale. Al momento, sono riservate il 12,0% circa delle disponibilità per novembre. Settembre chiude al 36,7%.

PRENOTAZIONI DEL RICETTIVO SULLE OTA

AUTUNNO 2021

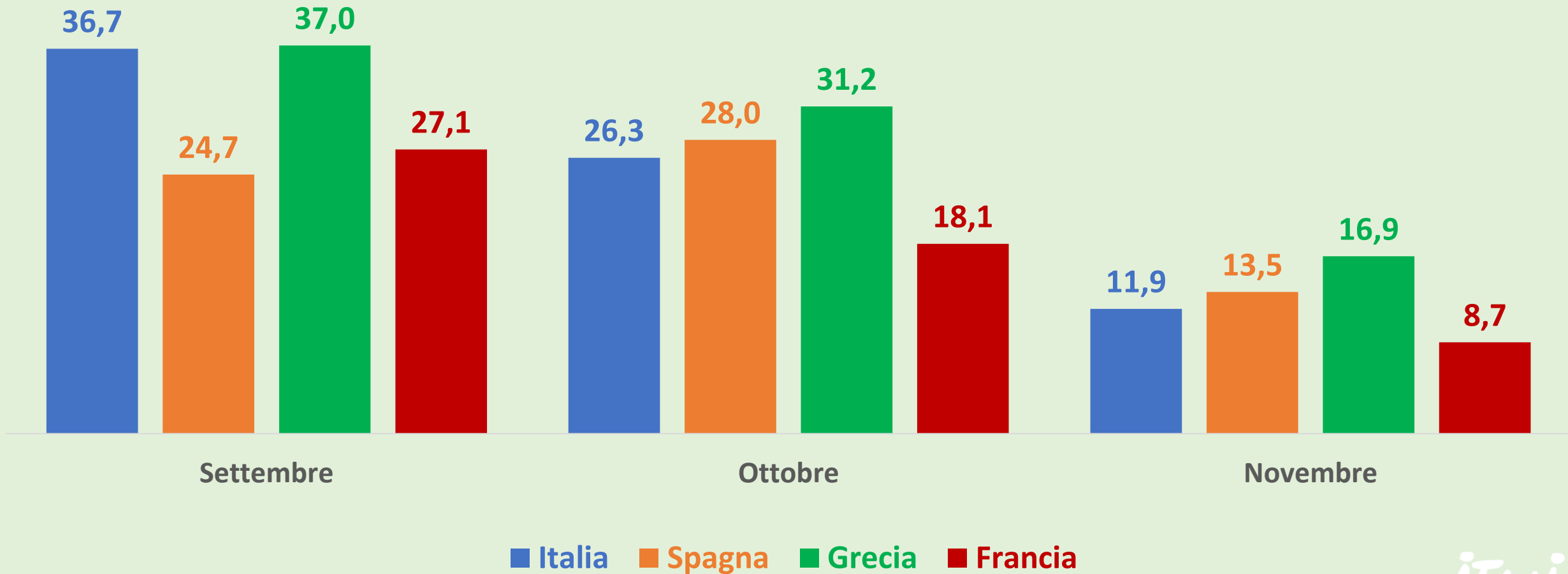
Prezzo medio, % saturazione disponibilità strutture ricettive in Italia
su canali OTA al 06/10/21 - dati settimanali



PRENOTAZIONI DEL RICETTIVO SULLE OTA

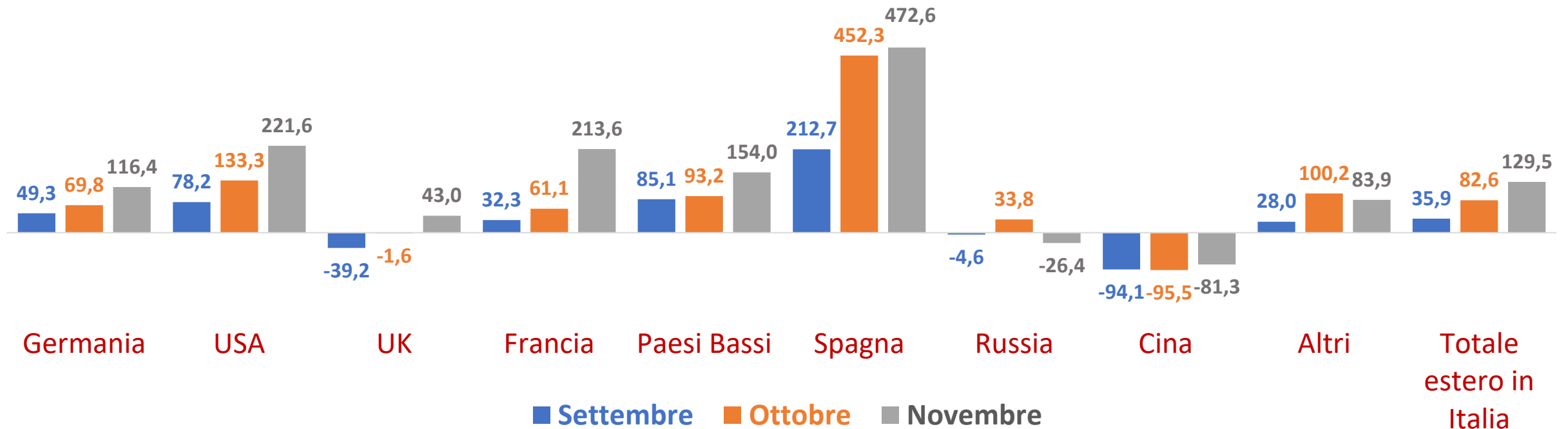
AUTUNNO 2021

% saturazione disponibilità strutture ricettive
su canali OTA al 06/10/2021 - Italia e competitors



PRENOTAZIONI AEROPORTUALI INTERNAZIONALI AUTUNNO 2021

Prenotazioni aeree verso Italia per Paese di origine
Var. % 2021/2020 al 06/10/2021

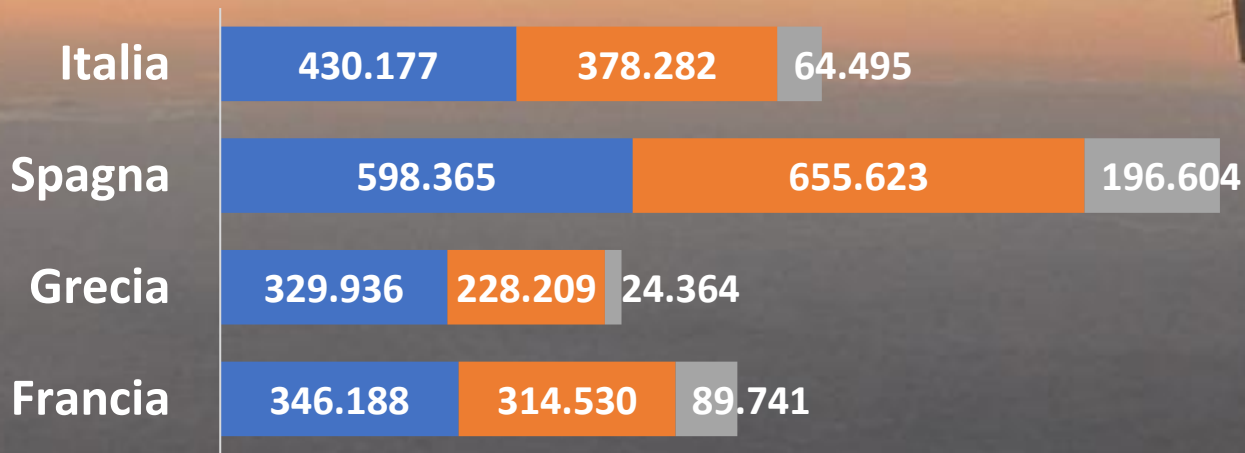


Come a settembre, i flussi prenotati per ottobre sono positivi da tutti i mercati ad eccezione del Regno Unito, seppur con una diminuzione contenuta (-1,6%), e dal long-haul Cina (-95,5%), mentre la Russia mostra un aumento che sfiora il 34,0%. Continuano a salire le prenotazioni dagli USA (+133,3%). Ottimo risultato dalla Spagna (+452,3%). Nel complesso, le prenotazioni verso l'Italia risultano a +36,0% circa per settembre e crescono dell'+82,6% in ottobre e del +129,5% a novembre.

PRENOTAZIONI AEROPORTUALI INTERNAZIONALI

AUTUNNO 2021

Prenotazioni aeree al 06/10/21
Totale estero verso Italia e competitor



■ Settembre ■ Ottobre ■ Novembre

Prenotazioni aeree-totale estero Italia e competitors
Var. % 2021/2020 al 06/10/2021

Destinazione	Settembre	Ottobre	Novembre
Italia	35,9%	82,6%	129,5%
Spagna	90,2%	204,0%	204,0%
Grecia	82,5%	141,5%	185,5%
Francia	52,5%	127,3%	99,7%

Le prenotazioni aeroportuali verso l'Italia per i mesi analizzati sono tutte positive sul 2020, con un risultato migliore rispetto alla Francia per novembre.

ITALIA