

BOLLETTINO ENIT

Approfondimenti sull'andamento del turismo

Ottobre W2

A cura di

Ufficio Studi

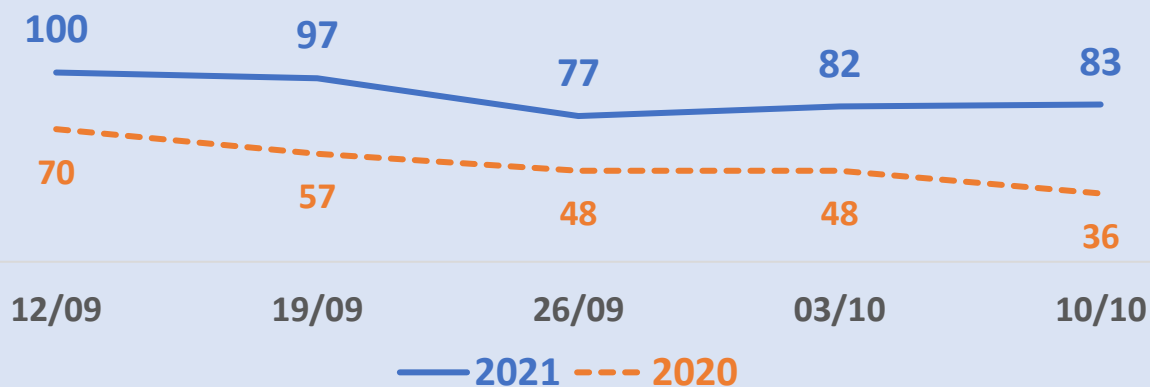
ENIT - AGENZIA NAZIONALE DEL TURISMO



**AGENZIA
NAZIONALE
TURISMO**

RICERCHE ESTERE SU GOOGLE PER I VIAGGI IN ITALIA

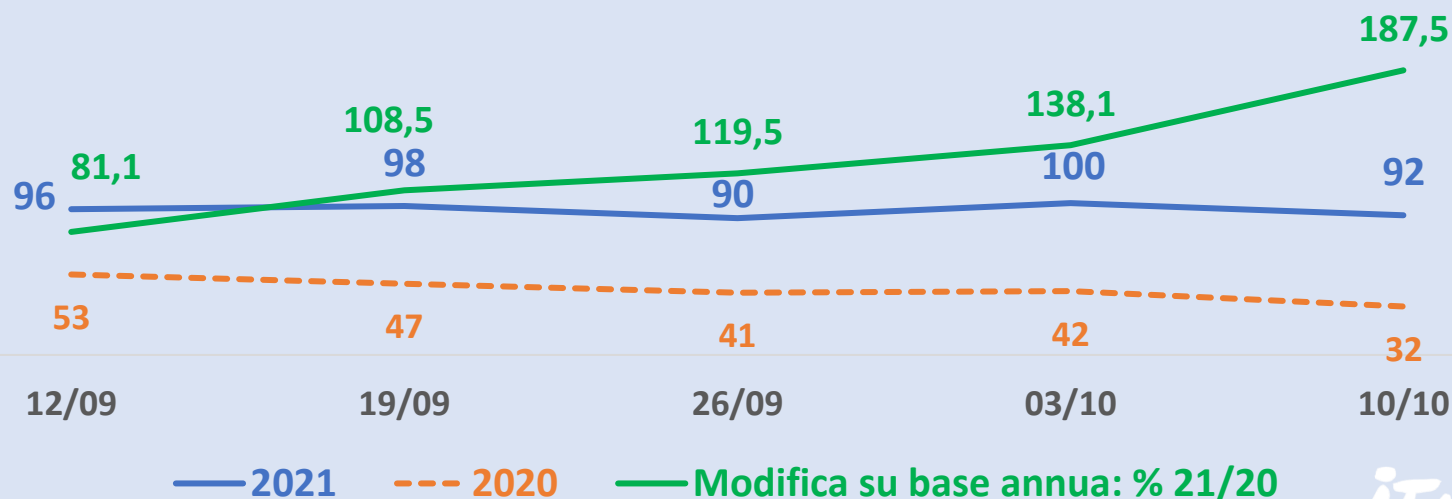
Interesse di ricerca viaggi in Italia
Alloggio 2021/2020



Interesse di ricerca viaggi in Italia
Volo 2021/2020



Interesse di ricerca viaggi in Italia alloggio+volo 2021/2020



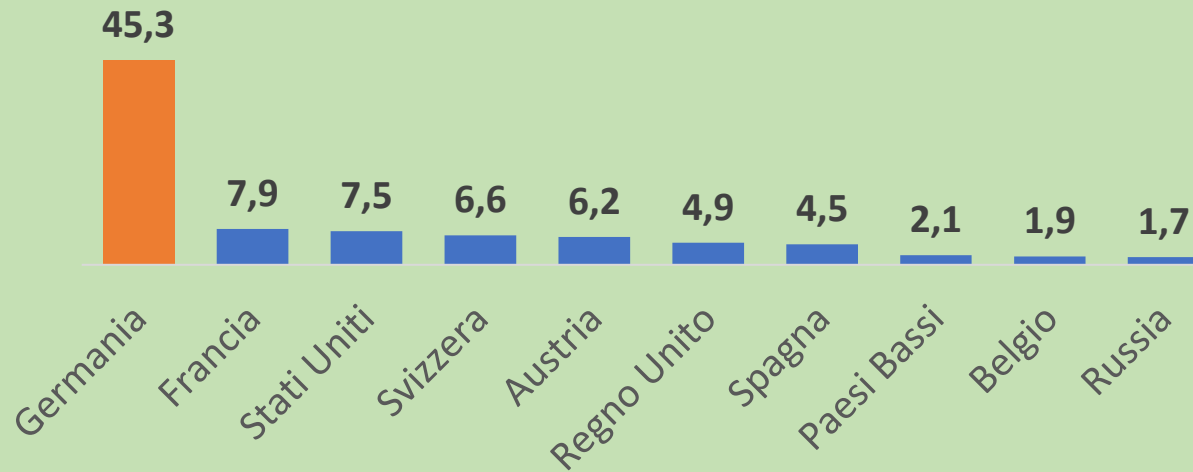
Per il periodo analizzato, i dati di ricerca dei viaggi in Italia mostrano il picco di interesse massimo al 3 ottobre.

Nel confronto con le stesse date del 2020, l'aumento maggiore si verifica il 10 ottobre.

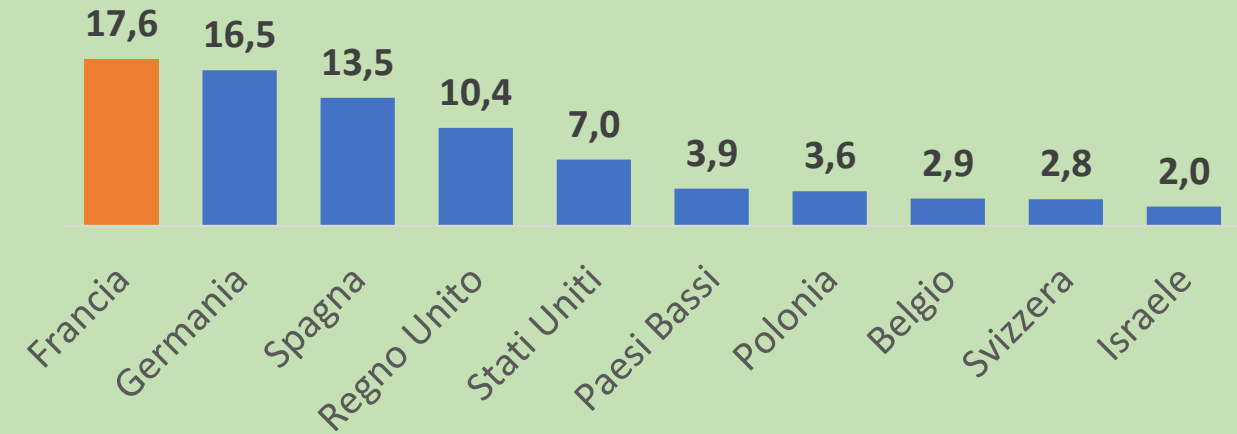


RICERCHE ESTERE SU GOOGLE PER I VIAGGI IN ITALIA

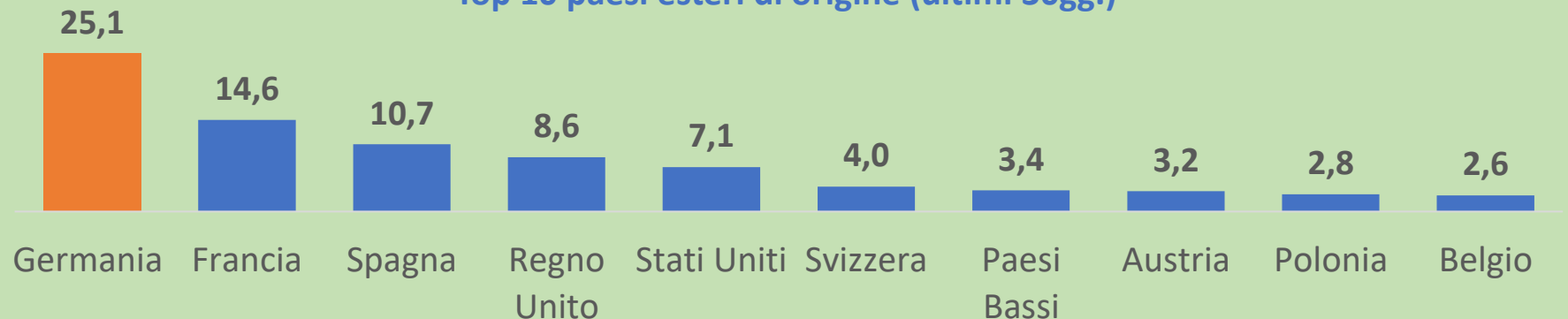
% interesse per i viaggi in entrata - alloggio
Top 10 paesi esteri di origine (ultimi 30gg.)



% interesse per i viaggi in entrata - volo
Top 10 paesi esteri di origine (ultimi 30gg.)



% interesse per i viaggi in entrata – alloggio+volo
Top 10 paesi esteri di origine (ultimi 30gg.)



Paese con maggior
interesse in entrata
Germania

RICERCHE ESTERE SU GOOGLE PER I VIAGGI IN ITALIA

Volume di interesse Principali città di destinazione (volo+alloggio)



Città più cercata/popolare
Roma

Crescita per le principali destinazioni, in base all'aumento di interesse di ricerca dei consumatori, rispetto ad un mese prima



Da 25% a 50%

Alloggio: Abano Terme

Volo: Roma, Torino

Volo+Alloggio: Roma, Torino

Da 10% a 25%

Alloggio: Roma, Milano, Bressanone, Bologna, Torino

Volo: Milano, Venezia, Firenze, Bologna, Palermo



Da -10% a 10%

Alloggio: Venezia, Firenze, Merano

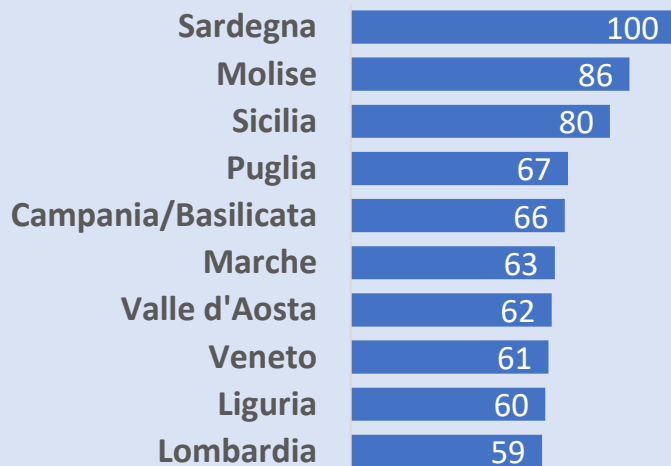
Volo: Napoli, Catania, Bari, Pisa, Genova, Cagliari

Volo+Alloggio: Napoli, Catania, Bari, Pisa, Genova, Cagliari

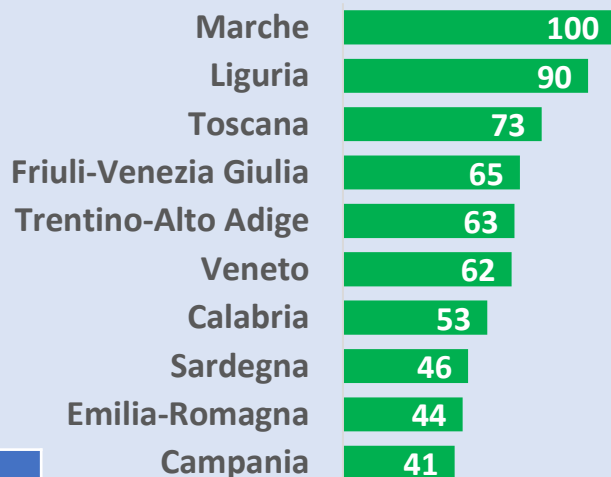


RICERCHE SU GOOGLE PER L'ITALIA – VACANZA

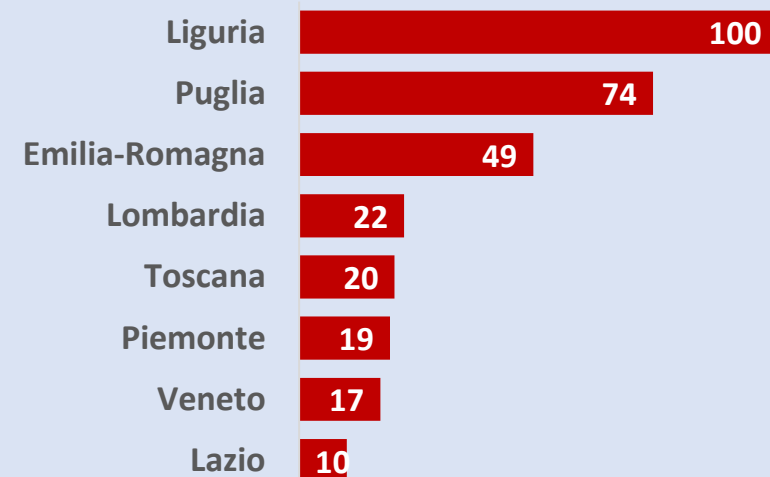
Ricerche per vacanza Interesse per regione



Ricerche per vacanza Categoria viaggi: mete turistiche Interesse per regione



Ricerche per vacanza Categoria viaggi: hotel e alloggi Interesse per regione



Tra gli argomenti correlati in aumento/più cercati

Argomento: neve +350%; terme +250%; Capodanno +120%

Mese: novembre +200%

Festa: Natale +300%

Azienda: Airbnb +120%

Tipo struttura ricettiva: resort all inclusive +110%

Regione italiana: Valle d'Aosta +110%

Argomento: vacanza, casa, locazione, viaggio, terme, lago, neve

Struttura ricettiva: casa per vacanze

Portale: Airbnb

Regione italiana: Trentino-Alto Adige, Valle d'Aosta

Mese: novembre

I valori sono calcolati su una scala da 0 a 100, dove 100 indica la regione con la maggiore frequenza di ricerca in proporzione al totale delle ricerche in tale area geografica

PRENOTAZIONI DEL RICETTIVO SULLE OTA AUTUNNO 2021

% saturazione disponibilità strutture ricettive
su canali OTA al 15/10/21

Prodotto	Settembre	Ottobre	Novembre
Totale Italia	36,8	32,4	14,8
Balneare	41,0	33,5	20,3
Montano	48,9	47,8	31,5
Città d'arte, culturale	34,8	31,5	13,7
Lacuale	45,6	32,6	14,9
Termale	37,9	34,3	19,1
Altro	33,0	27,2	12,0



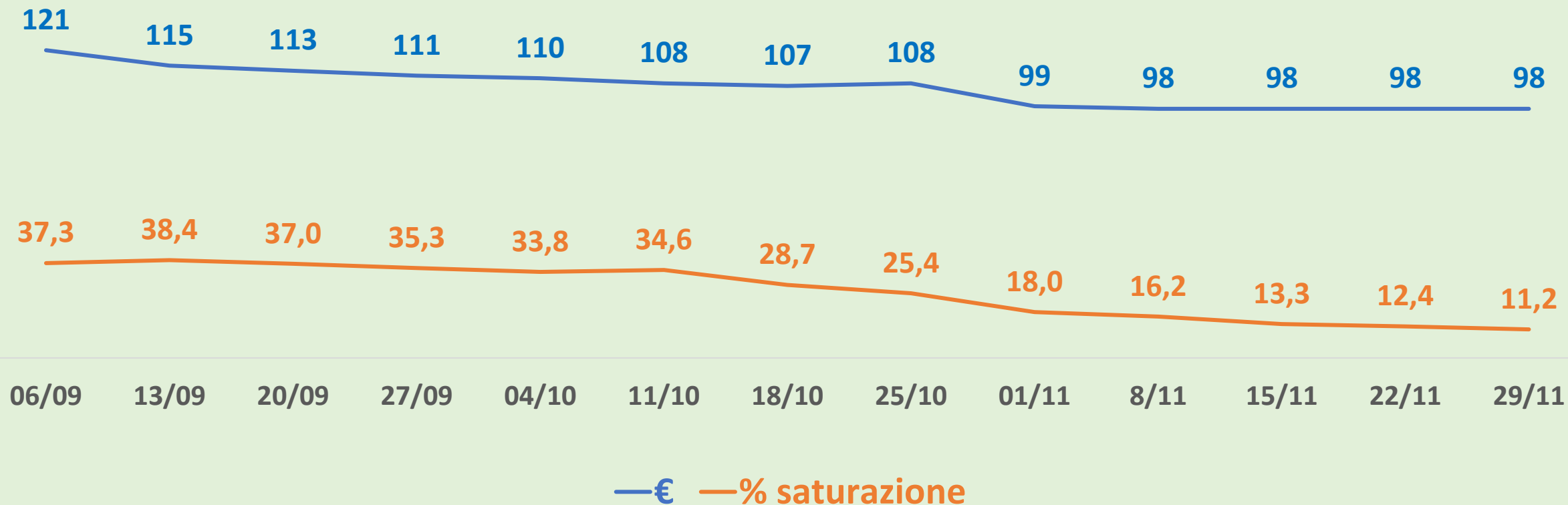
Le prenotazioni della disponibilità nelle strutture ricettive sui canali delle Online Travel Agencies sono al 32,4% per il mese di ottobre. Il comparto montano vede prenotata il 47,8% della disponibilità, il balneare è al 33,5%, mentre sale al 32,6% il prodotto lacuale, al 34,3% il termale e al 31,5% il culturale. Al momento, sono riservate il 15,0% circa delle disponibilità per novembre. Settembre chiude al 36,8%.

ITALIA

PRENOTAZIONI DEL RICETTIVO SULLE OTA

AUTUNNO 2021

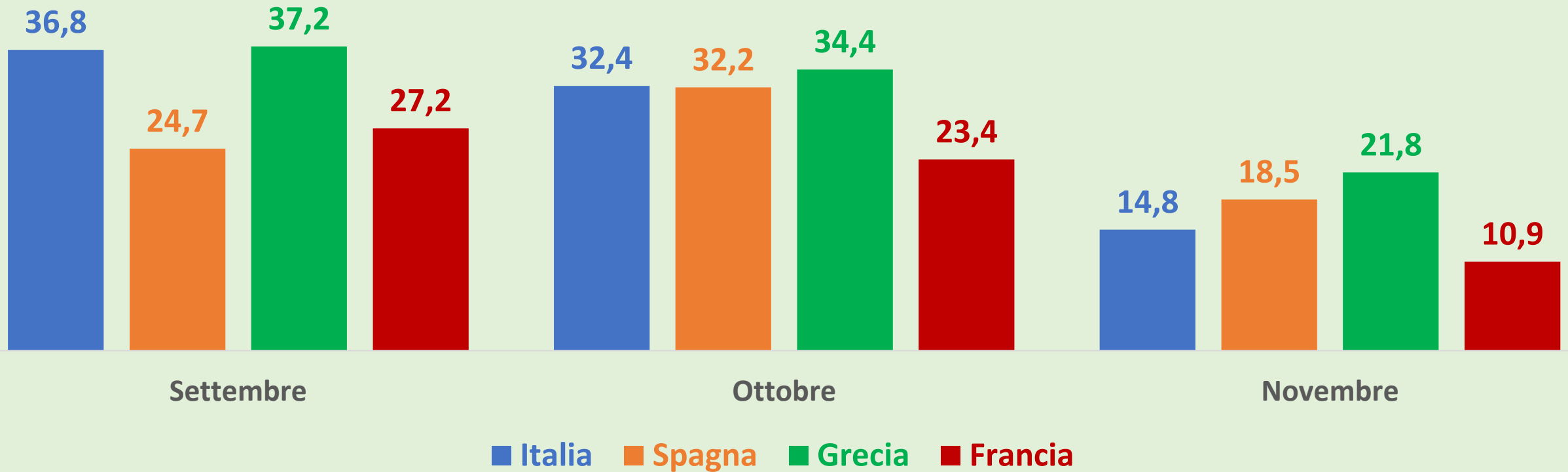
Prezzo medio, % saturazione disponibilità strutture ricettive in Italia
su canali OTA al 15/10/21 - dati settimanali



PRENOTAZIONI DEL RICETTIVO SULLE OTA

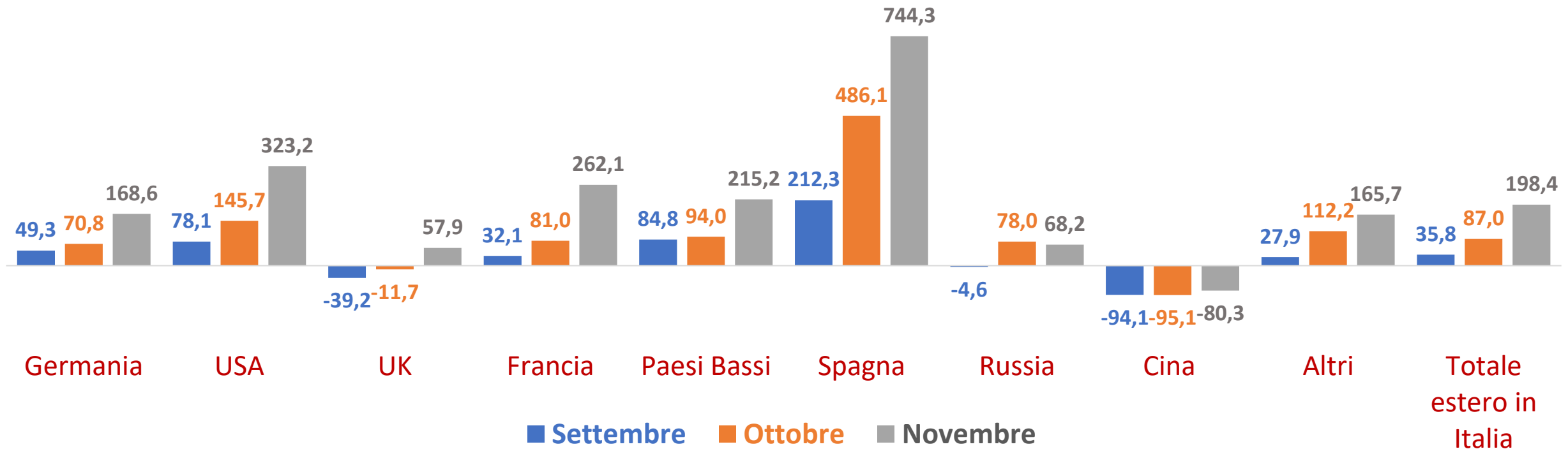
AUTUNNO 2021

% saturazione disponibilità strutture ricettive
su canali OTA al 15/10/2021 - Italia e competitors



PRENOTAZIONI AEROPORTUALI INTERNAZIONALI AUTUNNO 2021

Prenotazioni aeree verso Italia per Paese di origine
Var. % 2021/2020 al 19/10/2021



Come a settembre, i flussi prenotati per ottobre sono positivi da tutti i mercati ad eccezione del Regno Unito (-11,7%) e dal long-haul Cina (-95,1%), mentre la Russia mostra un aumento consistente (+78,0%). Continuano a salire le prenotazioni dagli USA (+145,7%). Ottimo risultato dalla Spagna (+486,1%). Nel complesso, le prenotazioni verso l'Italia risultano a +36,0% circa per settembre e crescono dell'+87,0% in ottobre e del +198,4% a novembre.

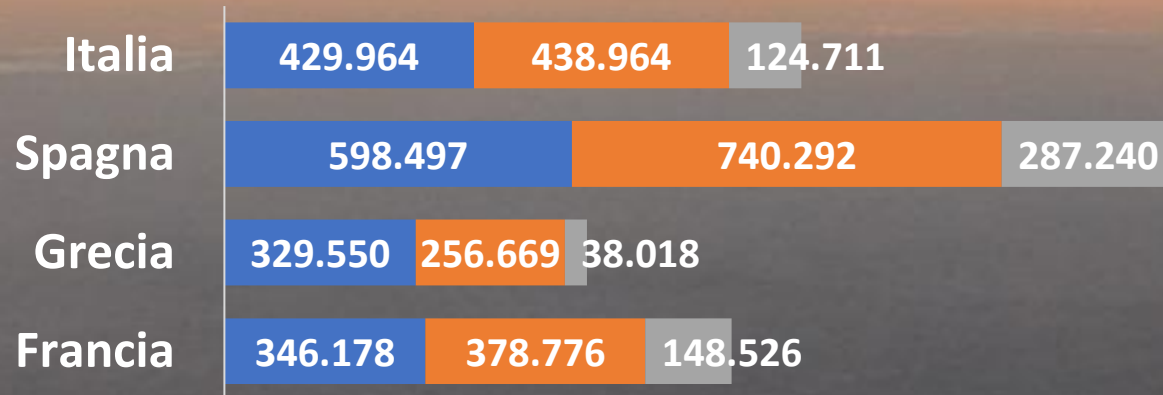
PRENOTAZIONI AEROPORTUALI INTERNAZIONALI

AUTUNNO 2021

Prenotazioni aeree-totale estero Italia e competitors
Var. % 2021/2020 al 19/10/2021

Destinazione	Settembre	Ottobre	Novembre
Italia	35,8%	87,0%	198,4%
Spagna	90,2%	228,9%	312,7%
Grecia	82,3%	134,0%	238,1%
Francia	52,5%	148,3%	184,0%

Prenotazioni aeree al 19/10/21
Totale estero verso Italia e competitor



■ Settembre ■ Ottobre ■ Novembre

Le prenotazioni aeroportuali verso l'Italia per i mesi analizzati sono tutte positive sul 2020, con un risultato migliore rispetto alla Francia per novembre.

ITALIA