

BOLLETTINO ENIT

Approfondimenti sull'andamento del turismo

Settembre W4

A cura di

Ufficio Studi

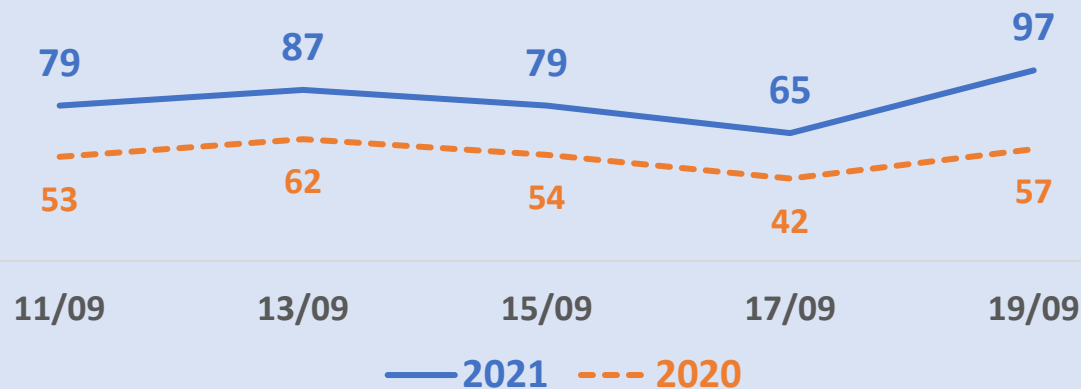
ENIT - AGENZIA NAZIONALE DEL TURISMO



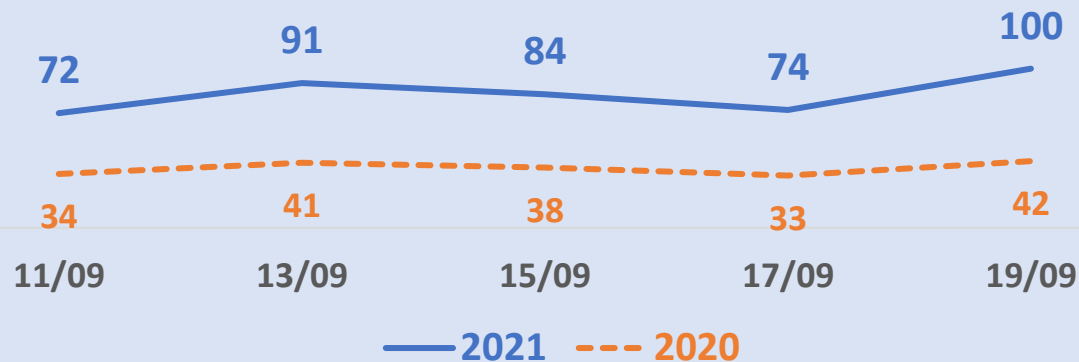
**AGENZIA
NAZIONALE
TURISMO**

RICERCHE ESTERE SU GOOGLE PER I VIAGGI IN ITALIA

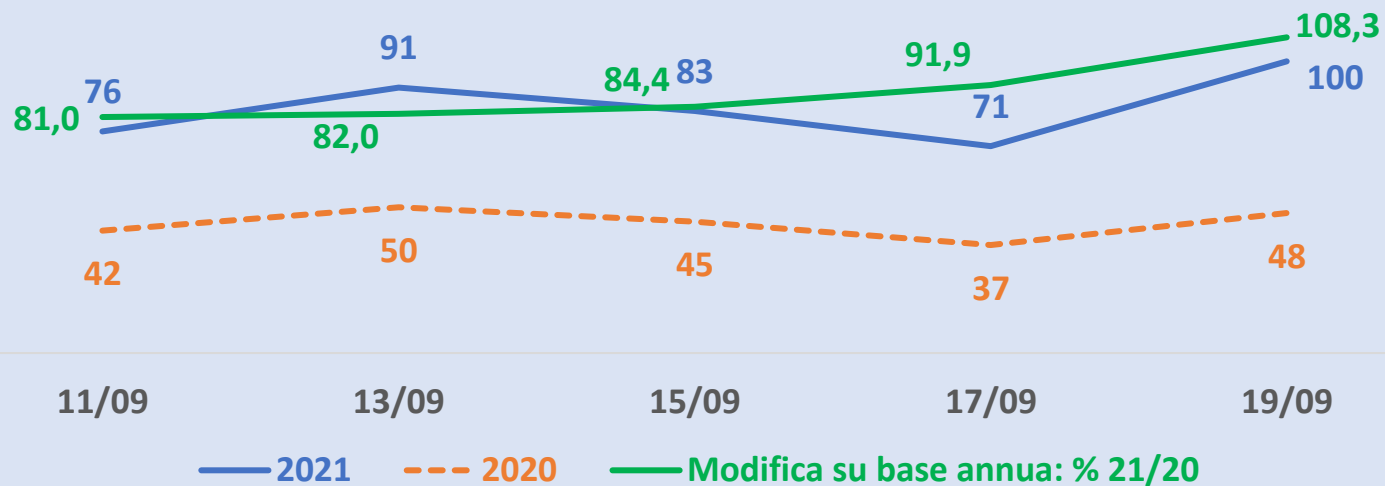
Interesse di ricerca viaggi in Italia Alloggio 2021/2020



Interesse di ricerca viaggi in Italia Volo 2021/2020



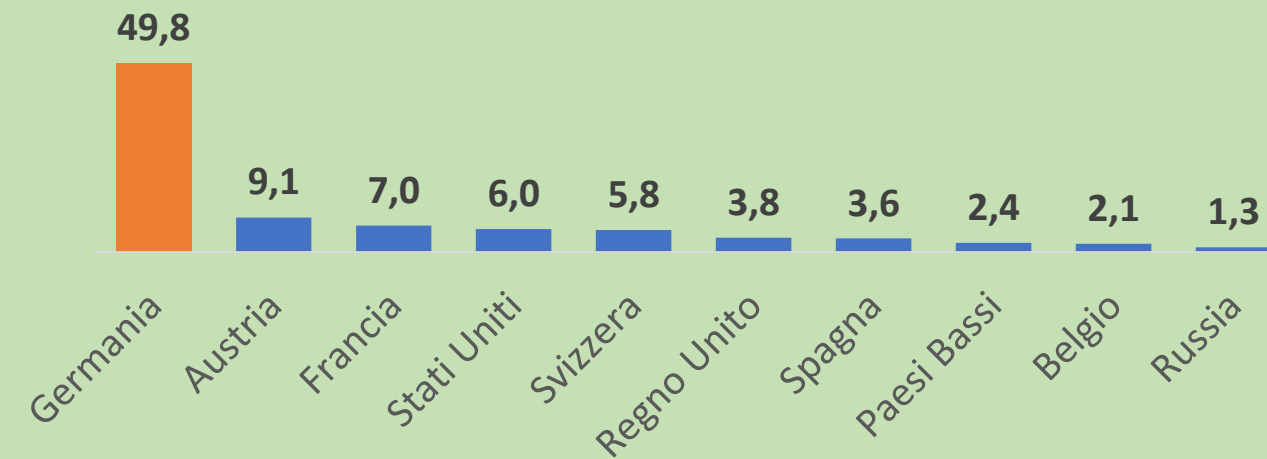
Interesse di ricerca viaggi in Italia alloggio+volo 2021/2020



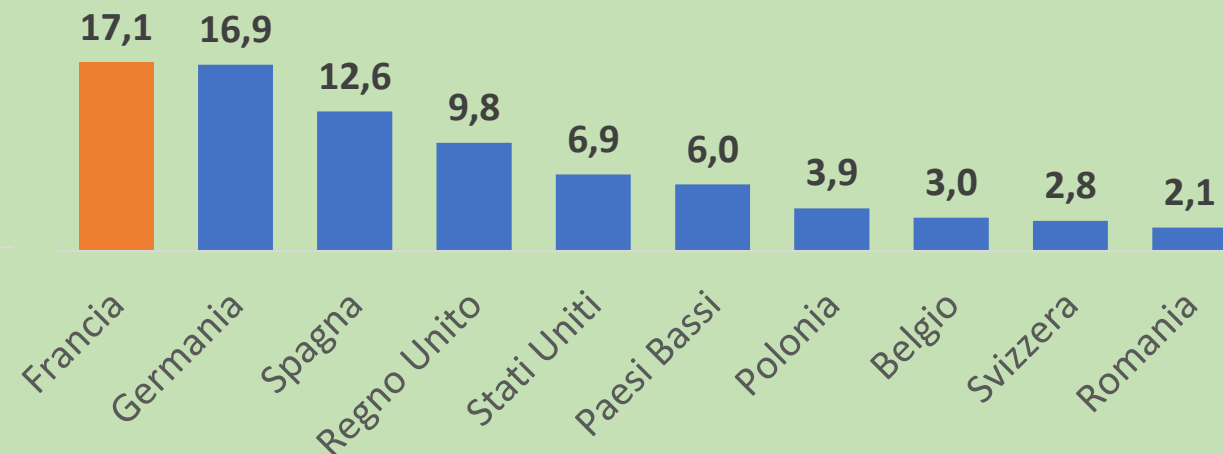
I dati di ricerca dei viaggi in Italia mostrano il picco di interesse massimo al 19 settembre (100) con un aumento del 108,3% sul 2020.

RICERCHE ESTERE SU GOOGLE PER I VIAGGI IN ITALIA

% interesse per i viaggi in entrata - alloggio
Top 10 paesi esteri di origine (ultimi 30gg.)

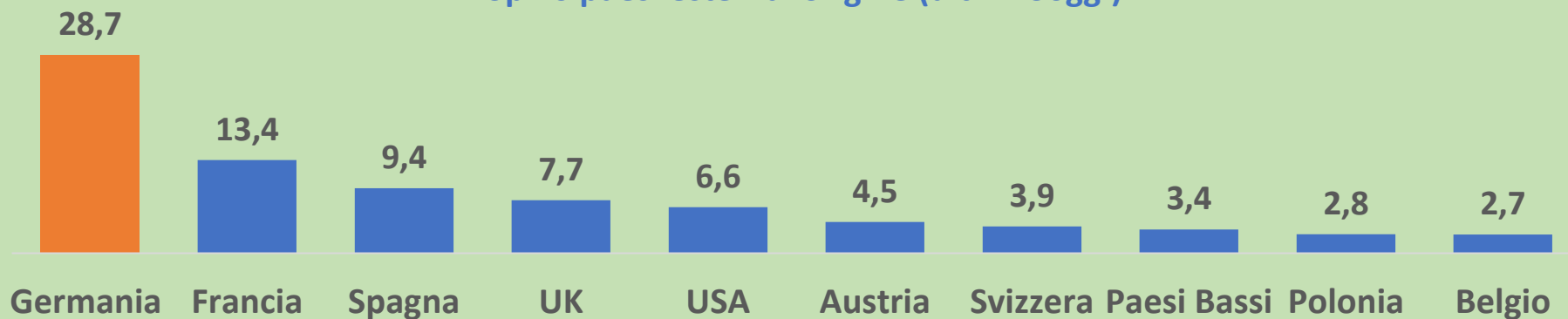


% interesse per i viaggi in entrata - volo
Top 10 paesi esteri di origine (ultimi 30gg.)



Paese con maggior interesse in entrata
Germania

% interesse per i viaggi in entrata – alloggio+volo
Top 10 paesi esteri di origine (ultimi 30gg.)



RICERCHE ESTERE SU GOOGLE PER I VIAGGI IN ITALIA

Volume di interesse
Top 10 città di destinazione



Città più
cercata/popolare
Roma

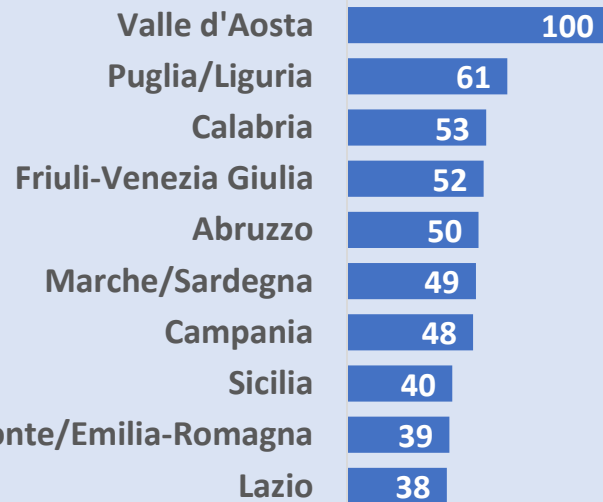
Crescita per le principali destinazioni, in base all'aumento di interesse di ricerca dei consumatori, rispetto a 10gg. prima

Da 25% a 50%
Torino, Castelrotto, Bressanone

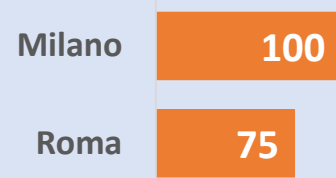
Da 10% a 25%
Roma, Milano, Venezia, Firenze, Bologna, Merano, Bolzano

RICERCHE SU GOOGLE PER L'ITALIA – VACANZA

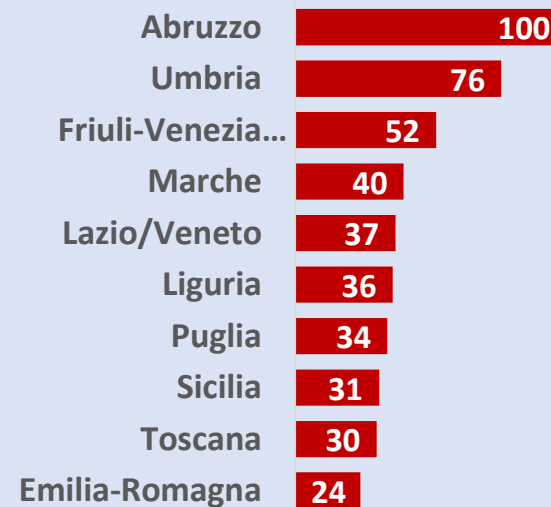
Ricerche per vacanza Interesse per regione



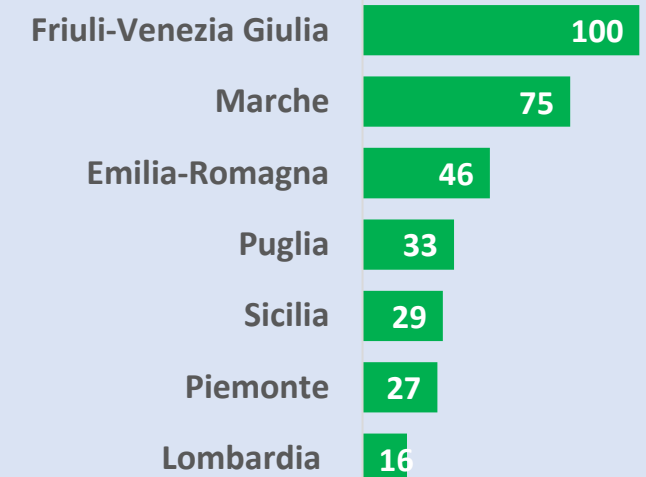
Ricerche per vacanza Interesse per città



Ricerche per vacanza Categoria arti e intrattenimento Interesse per regione



Ricerche per vacanza Categoria sport Interesse per regione



Tra gli argomenti correlati in aumento/più cercati

Comune: San Vito Lo Capo (Cous Cous Fest 17-26 settembre); Dervio – Impennata

Mese: ottobre +650%; novembre +450%, dicembre +250%

Argomento: Viaggio +60%

Festa: Natale +250%

Argomento: vacanza, casa, mare, viaggio

Struttura ricettiva: casa per vacanze, appartamento, villaggio turistico

Sito web: booking.com

I valori sono calcolati su una scala da 0 a 100, dove 100 indica la regione/città con la maggiore frequenza di ricerca in proporzione al totale delle ricerche in tale area geografica



PRENOTAZIONI DEL RICETTIVO SULLE OTA FINE ESTATE - AUTUNNO 2021

% saturazione disponibilità strutture ricettive
su canali OTA al 29/09/21

Prodotto	Agosto	Settembre	Ottobre	Novembre
Totale Italia	55,7	36,5	22,2	10,7
Balneare	69,3	40,8	26,3	16,6
Montano	75,7	48,5	36,6	21,1
Città d'arte, culturale	51,4	34,5	20,9	9,7
Lacuale	73,1	45,4	23,5	10,3
Termale	60,6	36,3	22,9	13,9
Altro	49,6	33,1	18,0	8,5



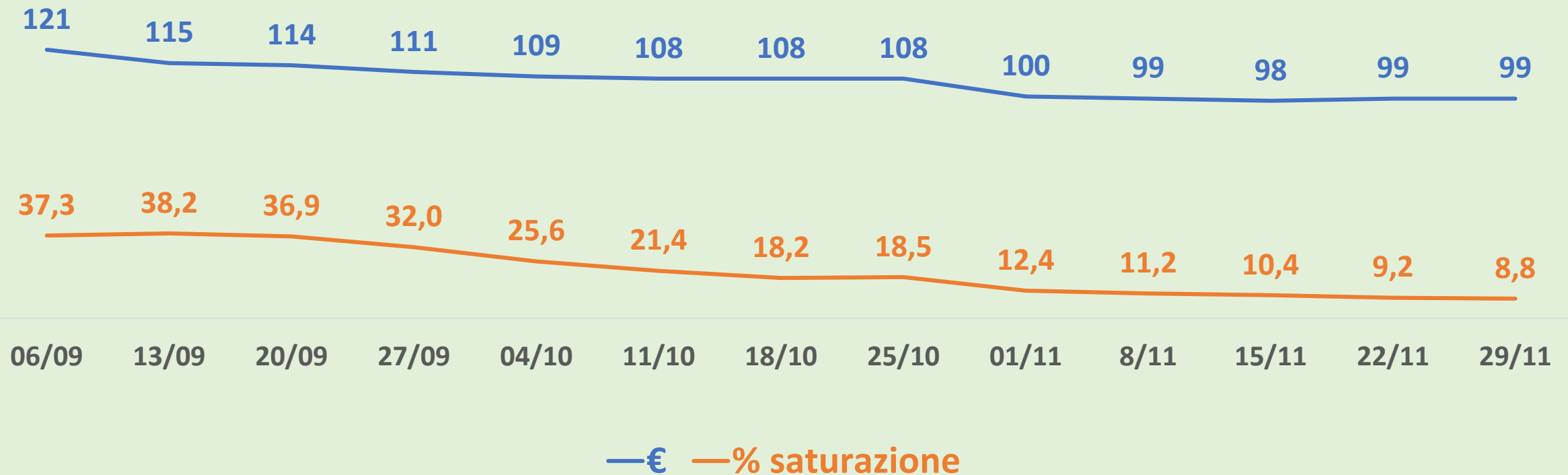
Le prenotazioni della disponibilità nelle strutture ricettive sui canali delle Online Travel Agencies, al 29 settembre, sono al 36,5% per il mese di settembre. Data la minore capacità ricettiva del comparto montano (14,1%), questa area prodotto vede prenotata il 48,5% della disponibilità, mentre il comparto balneare, che raccoglie il 30,8% dei posti letto totali, il 40,8%. Sale al 45,4% il prodotto lacuale, al 36,3% il termale e al 34,5% circa il culturale. Al momento sono riservate il 22,2% delle disponibilità per ottobre e il 10,7% a novembre.

ITALIA

PRENOTAZIONI DEL RICETTIVO SULLE OTA

FINE ESTATE/AUTUNNO 2021

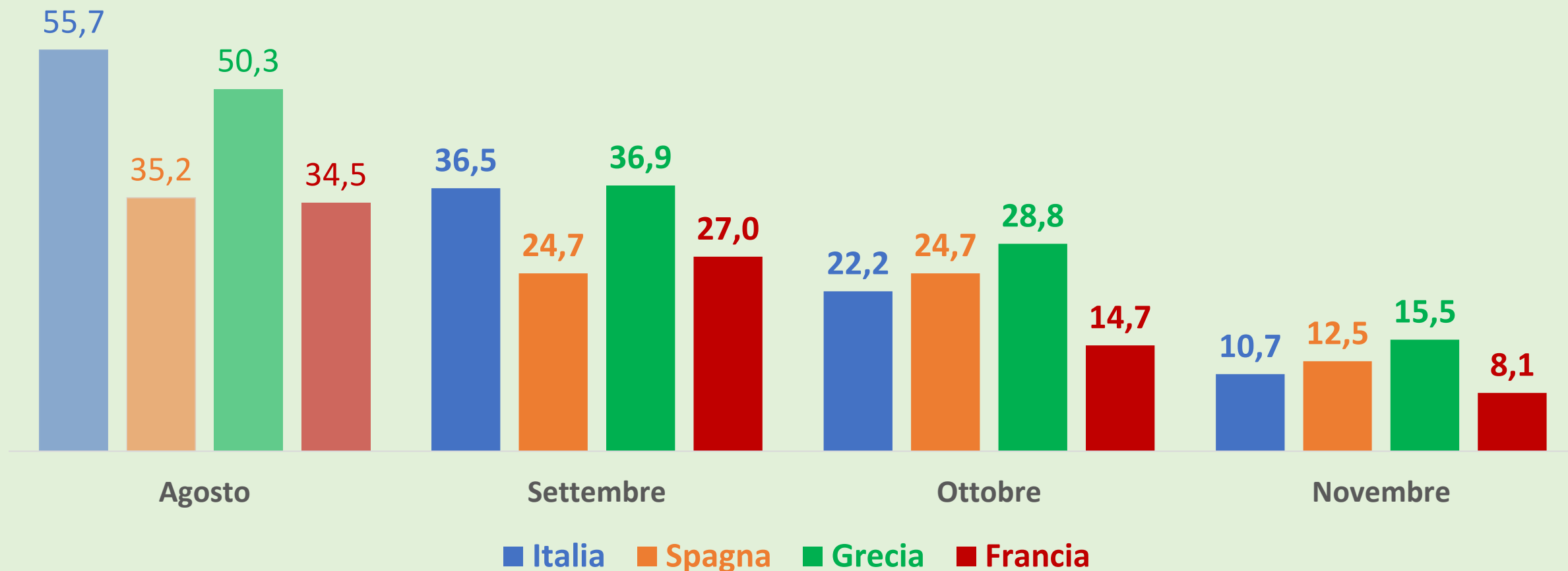
Prezzo medio, % saturazione disponibilità strutture ricettive in Italia
su canali OTA al 29/09/21 - dati settimanali



PRENOTAZIONI DEL RICETTIVO SULLE OTA

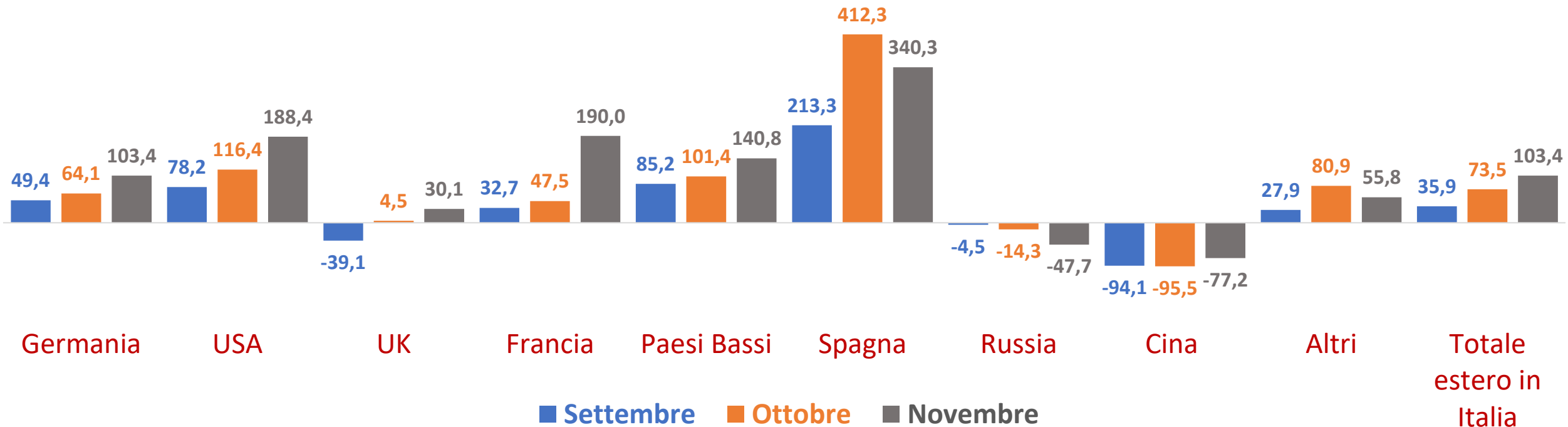
FINE ESTATE/AUTUNNO 2021

% saturazione disponibilità strutture ricettive
su canali OTA al 29/09/2021 - Italia e competitors



PRENOTAZIONI AEROPORTUALI INTERNAZIONALI FINE ESTATE/AUTUNNO 2021

Prenotazioni aeree verso Italia per Paese di origine
Var. % 2021/2020 al 29/09/2021



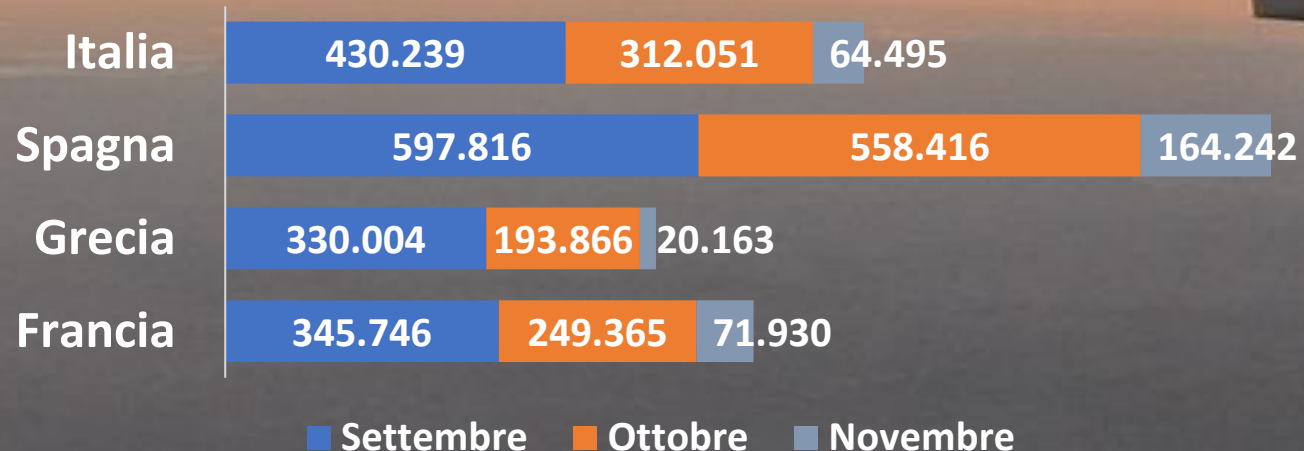
Si distinguono in positivo i flussi prenotati per settembre da tutti i mercati ad eccezione del Regno Unito (-39,1%) e dal long-haul Cina (-94,1%), mentre la diminuzione della Russia (-4,5%) è sempre più contenuta rispetto alle settimane precedenti anche per i 2 mesi successivi. In salita le prenotazioni dagli USA (+78,2%). Ottimo risultato dalla Spagna (+213,3%). Nel complesso, le prenotazioni verso l'Italia crescono del +36,0% circa per settembre, del +73,5% in ottobre e del +103,4% a novembre.



PRENOTAZIONI AEROPORTUALI INTERNAZIONALI

FINE ESTATE/AUTUNNO 2021

Prenotazioni aeree al 29/09/21
Totale estero verso Italia e competitor



Prenotazioni aeree-totale estero Italia e competitors Var. % 2021/2020 al 29/09/2021				
Destinazione	Agosto	Settembre	Ottobre	Novembre
Italia	21,6%	35,9%	73,5%	103,4%
Spagna	32,5%	90,0%	169,4%	162,3%
Grecia	44,6%	82,5%	134,5%	156,6%
Francia	9,1%	52,3%	100,2%	71,3%

Le prenotazioni aeroportuali verso l'Italia per i mesi analizzati sono tutte positive sul 2020, con un risultato migliore rispetto alla Francia per agosto e novembre.

ITALIA